


Municipio de Tecomán, Colima



Informe de Disciplina Financiera Enero a Diciembre 2024 1° AL 4° TRIMESTRE



Municipio de Tecomán, Colima

CONTENIDO

Informes y Estados Financieros •

Estado de Situación Financiera Detallado - LDF
Informe Analítico de la Deuda Pública y Otros Pasivos - LDF
Informe Analítico de Obligaciones Diferentes de Financiamientos - LDF
Balance Presupuestario - LDF

Estado Analítico de Ingresos •

Estado Analítico de Ingresos Detallado - LDF

Estado Analítico del Presupuesto de Egresos •

Estado Analítico del Ejercicio del Presupuesto de Egresos Detallado - LDF
(Clasificación por Objeto del Gasto)

Estado Analítico del Ejercicio del Presupuesto de Egresos Detallado - LDF
(Clasificación Administrativa)

Estado Analítico del Ejercicio del Presupuesto de Egresos Detallado - LDF
(Clasificación Funcional)

Estado Analítico del Ejercicio del Presupuesto de Egresos Detallado - LDF
(Clasificación de Servicios Personales por Categoría)

Proyecciones y Resultados de Ingresos y Egresos •

Proyecciones de Ingresos - LDF
Proyecciones de Egresos - LDF
Resultados de Ingresos - LDF
Resultados de Egresos - LDF


Estudios Actuariales •

Informe sobre Estudios Actuariales - LDF

Guía de Cumplimiento •

Guía de Cumplimiento - LDF

- **Informes y Estados Financieros**





MUNICIPIO DE TECOMAN, COL.
Sistema Integral de Contabilidad Gubernamental
ESTADO DE SITUACION FINANCIERA DETALLADO - LDF
AL 31 DE DICIEMBRE DE 2023 Y AL 31 DE DICIEMBRE DE 2024
(PESOS)

Concepto (c)	2024 (d)	31/Dic/2023 (e)	Concepto (c)	2024 (d)	31/Dic/2023 (e)
ACTIVO			PASIVO		
Activo Circulante			Pasivo Circulante		
a. Efectivo y Equivalentes (a=a1+a2+a3+a4+a5+a6+a7)	22,928,293.38	59,066,845.18	a. Cuentas por Pagar a Corto Plazo (a=a1+a2+a3+a4+a5+a6+a7+a8+a9)	147,616,030.50	173,662,457.62
a1) Efectivo	0.00	0.00	a1) Servicios Personales por Pagar a Corto Plazo	12,692,524.72	13,776,157.80
a2) Bancos/Tesorería	22,926,881.38	59,065,433.18	a2) Proveedores por Pagar a Corto Plazo	16,873,681.16	14,909,954.80
a3) Bancos/Dependencias y Otros	0.00	0.00	a3) Contratistas por Obras Públicas por Pagar a Corto Plazo	3,349,130.18	26,707,889.50
a4) Inversiones Temporales (Hasta 3 meses)	0.00	0.00	a4) Participaciones y Aportaciones por Pagar a Corto Plazo	20,609.00	20,609.00
a5) Fondos con Afectación Específica	0.00	0.00	a5) Transferencias Otorgadas por Pagar a Corto Plazo	2,506,563.52	2,401,472.52
a6) Depósitos de Fondos de Terceros en Garantía y/o Administración	1,412.00	1,412.00	a6) Intereses, Comisiones y Otros Gastos de la Deuda Pública por Pagar a Corto Plazo	0.00	0.00
a7) Otros Efectivos y Equivalentes	0.00	0.00	a7) Retenciones y Contribuciones por Pagar a Corto Plazo	112,171,242.49	116,215,307.52
b. Derechos a Recibir Efectivo o Equivalentes (b=b1+b2+b3+b4+b5+b6+b7)	33,173,659.34	35,979,790.90	a8) Devoluciones de la Ley de Ingresos por Pagar a Corto Plazo	0.00	-371,212.92
b1) Inversiones Financieras de Corto Plazo	1,930,316.60	1,930,235.85	a9) Otras Cuentas por Pagar a Corto Plazo	2,279.43	2,279.40
b2) Cuentas por Cobrar a Corto Plazo	1,007,952.11	1,010,226.74	b. Documentos por Pagar a Corto Plazo (b=b1+b2+b3)	0.00	0.00
b3) Deudores Diversos por Cobrar a Corto Plazo	30,159,499.53	32,963,437.21	b1) Documentos Comerciales por Pagar a Corto Plazo	0.00	0.00
b4) Ingresos por Recuperar a Corto Plazo	0.00	0.00	b2) Documentos con Contratistas por Obras Públicas por Pagar a Corto Plazo	0.00	0.00
b5) Deudores por Anticipos de la Tesorería a Corto Plazo	75,891.10	75,891.10	b3) Otros Documentos por Pagar a Corto Plazo	0.00	0.00
b6) Préstamos Otorgados a Corto Plazo	0.00	0.00	c. Porción a Corto Plazo de la Deuda Pública a Largo Plazo (c=c1+c2)	28,000,000.16	31,250,000.12
b7) Otros Derechos a Recibir Efectivo o Equivalentes a Corto Plazo	0.00	0.00	c1) Porción a Corto Plazo de la Deuda Pública	28,000,000.16	31,250,000.12
c. Derechos a Recibir Bienes o Servicios (c=c1+c2+c3+c4+c5)	533,117.26	134,618.05	c2) Porción a Corto Plazo de Arrendamiento Financiero	0.00	0.00
c1) Anticipo a Proveedores por Adquisición de Bienes y Prestación de Servicios a Corto Plazo	33,117.62	33,117.62	d. Títulos y Valores a Corto Plazo	0.00	0.00
c2) Anticipo a Proveedores por Adquisición de Bienes Inmuebles y Muebles a Corto Plazo	0.00	0.00	e. Pasivos Diferidos a Corto Plazo (e=e1+e2+e3)	0.00	0.00
c3) Anticipo a Proveedores por Adquisición de Bienes Intangibles a Corto Plazo	0.00	0.00	e1) Ingresos Cobrados por Adelantado a Corto Plazo	0.00	0.00
c4) Anticipo a Contratistas por Obras Públicas a Corto Plazo	499,999.64	101,500.43	e2) Intereses Cobrados por Adelantado a Corto Plazo	0.00	0.00
c5) Otros Derechos a Recibir Bienes o Servicios a Corto Plazo	0.00	0.00	e3) Otros Pasivos Diferidos a Corto Plazo	0.00	0.00
d. Inventarios (d=d1+d2+d3+d4+d5)	0.00	0.00	f. Fondos y Bienes de Terceros en Garantía y/o Administración a Corto Plazo (f=f1+f2+f3+f4+f5+f6)	0.00	-88,056.70
d1) Inventario de Mercancías para Venta	0.00	0.00	f1) Fondos en Garantía a Corto Plazo	0.00	-88,056.70
d2) Inventario de Mercancías Terminadas	0.00	0.00	f2) Fondos en Administración a Corto Plazo	0.00	0.00
d3) Inventario de Mercancías en Proceso de Elaboración	0.00	0.00	f3) Fondos Contingentes a Corto Plazo	0.00	0.00
d4) Inventario de Materias Primas, Materiales y Suministros para Producción	0.00	0.00	f4) Fondos de Fideicomisos, Mandatos y Contratos Análogos a Corto Plazo	0.00	0.00
d5) Bienes en Tránsito	0.00	0.00	f5) Otros Fondos de Terceros en Garantía y/o Administración a Corto Plazo	0.00	0.00
e. Almacenes	0.00	0.00	f6) Valores y Bienes en Garantía a Corto Plazo	0.00	0.00
f. Estimación por Pérdida o Deterioro de Activos Circulantes	0.00	0.00	g. Provisiones a Corto Plazo (g=g1+g2+g3)	22,487,446.74	36,793,172.61



MUNICIPIO DE TECOMAN, COL.
Sistema Integral de Contabilidad Gubernamental
ESTADO DE SITUACION FINANCIERA DETALLADO - LDF
AL 31 DE DICIEMBRE DE 2023 Y AL 31 DE DICIEMBRE DE 2024
(PESOS)


Concepto (c)	2024 (d)	31/Dic/2023 (e)	Concepto (c)	2024 (d)	31/Dic/2023 (e)
(f=f1+f2)					
f1) Estimaciones para Cuentas Incobrables por Derechos a Recibir Efectivo o Equivalentes	0.00	0.00	g1) Provisión para Demandas y Juicios a Corto Plazo	0.00	0.00
f2) Estimación por Deterioro de Inventarios	0.00	0.00	g2) Provisión para Contingencias a Corto Plazo	0.00	0.00
g. Otros Activos Circulantes (g=g1+g2+g3+g4)	0.00	0.00	g3) Otras Provisiones a Corto Plazo	22,487,446.74	36,793,172.61
g1) Valores en Garantía	0.00	0.00	h. Otros Pasivos a Corto Plazo (h=h1+h2+h3)	0.00	0.00
g2) Bienes en Garantía (excluye depósitos de fondos)	0.00	0.00	h1) Ingresos por Clasificar	0.00	0.00
g3) Bienes Derivados de Embargos, Decomisos, Aseguramientos y Dación en Pago	0.00	0.00	h2) Recaudación por Participar	0.00	0.00
g4) Adquisición con Fondos de Terceros	0.00	0.00	h3) Otros Pasivos Circulantes	0.00	0.00
IA. Total de Activos Circulantes (IA = a + b + c + d + e + f + g)	56,635,069.98	95,181,254.13	IIA. Total de Pasivos Circulantes (IIA = a + b + c + d + e + f + g + h)	198,103,477.40	241,617,573.65
Activo No Circulante			Pasivo No Circulante		
a. Inversiones Financieras a Largo Plazo	0.00	0.00	a. Cuentas por Pagar a Largo Plazo	0.00	0.00
b. Derechos a Recibir Efectivo o Equivalentes a Largo Plazo	0.00	0.00	b. Documentos por Pagar a Largo Plazo	0.00	0.00
c. Bienes Inmuebles, Infraestructura y Construcciones en Proceso	582,801,216.19	582,801,216.19	c. Deuda Pública a Largo Plazo	23,752,049.46	29,651,703.93
d. Bienes Muebles	149,569,915.94	148,912,681.26	d. Pasivos Diferidos a Largo Plazo	0.00	0.00
e. Activos Intangibles	1,559,546.99	1,559,546.99	e. Fondos y Bienes de Terceros en Garantía y/o en Administración a Largo Plazo	0.00	0.00
f. Depreciación, Deterioro y Amortización Acumulada de Bienes	0.00	0.00	f. Provisiones a Largo Plazo	0.00	0.00
g. Activos Diferidos	0.00	0.00	IIB. Total de Pasivos No Circulantes (IIB = a + b + c + d + e + f)	23,752,049.46	29,651,703.93
h. Estimación por Pérdida o Deterioro de Activos no Circulantes	0.00	0.00	II. Total del Pasivo (II = IIA + IIB)	221,855,526.86	271,269,277.58
i. Otros Activos no Circulantes	0.00	0.00	HACIENDA PÚBLICA/PATRIMONIO		
IB. Total de Activos No Circulantes (IB = a + b + c + d + e + f + g + h + i)	733,930,679.12	733,273,444.44	IIIA. Hacienda Pública/Patrimonio Contribuido (IIIA = a + b + c)	112,800,105.42	112,800,105.42
I. Total del Activo (I = IA + IB)	790,565,749.10	828,454,698.57	a. Aportaciones	112,800,105.42	112,800,105.42
			b. Donaciones de Capital	0.00	0.00
			c. Actualización de la Hacienda Pública/Patrimonio	0.00	0.00
			IIIB. Hacienda Pública/Patrimonio Generado (IIIB = a + b + c + d + e)	455,910,116.82	444,385,315.57
			a. Resultados del Ejercicio (Ahorro/ Desahorro)	12,746,180.65	14,631,888.34
			b. Resultados de Ejercicios Anteriores	443,163,936.17	429,753,427.23
			c. Revalúos	0.00	0.00
			d. Reservas	0.00	0.00
			e. Rectificaciones de Resultados de Ejercicios Anteriores	0.00	0.00
			IIIC. Exceso o Insuficiencia en la Actualización de la Hacienda Pública/Patrimonio (IIIC=a+b)	0.00	0.00
			a. Resultado por Posición Monetaria	0.00	0.00
			b. Resultado por Tenencia de Activos no Monetarios	0.00	0.00
			III. Total Hacienda Pública/Patrimonio (III = IIIA + IIIB + IIIC)	568,710,222.24	557,185,420.99
			IV. Total del Pasivo y Hacienda Pública/Patrimonio (IV	790,565,749.10	828,454,698.57



MUNICIPIO DE TECOMAN, COL.
Sistema Integral de Contabilidad Gubernamental
ESTADO DE SITUACION FINANCIERA DETALLADO - LDF
AL 31 DE DICIEMBRE DE 2023 Y AL 31 DE DICIEMBRE DE 2024
(PESOS)

Concepto (c)	2024 (d)	31/Dic/2023 (e)	Concepto (c)	2024 (d)	31/Dic/2023 (e)
--------------	----------	-----------------	--------------	----------	-----------------

= II + III)



PRESIDENTE MUNICIPAL

LIC. ARMANDO REYNA MAGAÑA

PRESIDENCIA



TESORERO MUNICIPAL

C.P. ANDREA JUAREZ CRUZ

TESORERIA MUNICIPAL



DIRECTOR DE EGRESOS Y CONTABILIDAD

C.P. ERIKA RODRIGUEZ SANCHEZ

DIRECCION DE EGRESOS



MUNICIPIO DE TECOMAN, COL.
Sistema Integral de Contabilidad Gubernamental
INFORME ANALITICO DE LA DEUDA PUBLICA Y OTROS PASIVOS - LDF
DEL 1 DE ENERO AL 31 DE DICIEMBRE DE 2024
(PESOS)

Denominación de la Deuda Pública y Otros Pasivos (c)	Saldo al 31/Dic/2023 (d)	Disposiciones del Periodo (e)	Amortizaciones del Periodo (f)	Revaluaciones, Reclasificaciones y Otros Ajustes (g)	Saldo Final del Periodo h = d+e-f+g (h)	Pago de Intereses del Periodo (i)	Pago de Comisiones y demás Costos asociados durante el Periodo (j)
1. Deuda Pública (1=A+B)	60,901,704.05	28,000,000.00	37,149,654.43	0.00	51,752,049.62	4,768,112.45	0.00
A. Corto Plazo (A=a1+a2+a3)	31,250,000.12	28,000,000.00	37,149,654.43	5,899,654.47	28,000,000.16	4,768,112.45	0.00
a1) Instituciones de Crédito	31,250,000.12	28,000,000.00	37,149,654.43	5,899,654.47	28,000,000.16	4,768,112.45	0.00
a2) Títulos y Valores	0.00	0.00	0.00	0.00	0.00	0.00	0.00
a3) Arrendamientos Financieros	0.00	0.00	0.00	0.00	0.00	0.00	0.00
B. Largo Plazo (B=b1+b2+b3)	29,651,703.93	0.00	0.00	-5,899,654.47	23,752,049.46	0.00	0.00
b1) Instituciones de Crédito	29,651,703.93	0.00	0.00	-5,899,654.47	23,752,049.46	0.00	0.00
b2) Títulos y Valores	0.00	0.00	0.00	0.00	0.00	0.00	0.00
b3) Arrendamientos Financieros	0.00	0.00	0.00	0.00	0.00	0.00	0.00
2. Otros Pasivos	210,367,573.53				170,103,477.24		
3. Total de la Deuda Pública y Otros Pasivos (3=1+2)	271,269,277.58	28,000,000.00	37,149,654.43	0.00	221,855,526.86	4,768,112.45	0.00
4. Deuda Contingente ¹ (informativo)					0.00		
A) Deuda Contingente 1					0.00		
B) Deuda Contingente 2					0.00		
C) Deuda Contingente XX					0.00		
5. Valor de Instrumentos Bono Cupón Cero ² (Informativo)					0.00		
A) Instrumento Bono Cupón Cero 1					0.00		
B) Instrumento Bono Cupón Cero 2					0.00		
C) Instrumento Bono Cupón Cero XX					0.00		

¹ Se refiere a cualquier Financiamiento sin fuente o garantía de pago definida, que sea asumida de manera solidaria o subsidiaria por las Entidades Federativas con sus Municipios, organismos descentralizados y empresas de participación estatal mayoritaria y fideicomisos, locales o municipales, y por los Municipios con sus respectivos organismos descentralizados y empresas de participación municipal mayoritaria.

² Se refiere al valor del Bono Cupón Cero que respalda el pago de los créditos asociados al mismo (Activo).

Obligaciones a Corto Plazo (k)	Monto Contratado (l)	Plazo Pactado (m)	Tasa de Interés (n)	Comisiones y Costos Relacionados (o)	Tasa Efectiva (p)
--------------------------------	-------------------------	----------------------	------------------------	---	----------------------


6. Obligaciones a Corto Plazo (Informativo)

- A) Crédito 1
- B) Crédito 2
- C) Crédito XX



MUNICIPIO DE TECOMAN, COL.
Sistema Integral de Contabilidad Gubernamental
INFORME ANALITICO DE LA DEUDA PUBLICA Y OTROS PASIVOS - LDF
DEL 1 DE ENERO AL 31 DE DICIEMBRE DE 2024
(PESOS)

Nota: Estas firmas corresponden al INFORME ANALITICO DE LA DEUDA PUBLICA Y OTROS PASIVOS - LDF



PRESIDENTE MUNICIPAL
LIC. ARMANDO REYNA MAGAÑA
PRESIDENCIA



TESORERO MUNICIPAL
C.P. ANDREA JUAREZ CRUZ
TESORERIA MUNICIPAL



DIRECTOR DE EGRESOS Y CONTABILIDAD
C.P. ERÍKA RODRIGUEZ SANCHEZ
DIRECCION DE EGRESOS



MUNICIPIO DE TECOMAN, COL.
Sistema Integral de Contabilidad Gubernamental
INFORME ANALITICO DE OBLIGACIONES DIFERENTES DE FINANCIAMIENTOS - LDF
DEL 1 DE ENERO AL 31 DE DICIEMBRE DE 2024
(PESOS)

Denominación de las Obligaciones Diferentes de Financiamiento (c)	Fecha del Contrato (d)	Fecha de Inicio de operación del proyecto (e)	Fecha de Vencimiento (f)	Monto de la inversión pactado (g)	Plazo pactado (h)	Monto promedio mensual del pago de la contraprestación (i)	Monto promedio mensual del pago de la contraprestación correspondiente al pago de inversión (j)	Monto pagado de la inversión al 31 de DIC de 2024 (k)	Monto pagado de la inversión actualizado al 31 de DIC de 2024 (l)	Saldo pendiente por pagar de la inversión al 31 de DIC de 2024 (m = g - l)
---	------------------------	---	--------------------------	-----------------------------------	-------------------	--	---	---	---	--

A. Asociaciones Público Privadas (APP's)
(A=a+b+c+d)


a) APP 1	0.00
b) APP 2	0.00
c) APP 3	0.00
d) APP XX	0.00

B. Otros Instrumentos (B=a+b+c+d)

a) Otro Instrumento 1	0.00
b) Otro Instrumento 2	0.00
c) Otro Instrumento 3	0.00
d) Otro Instrumento XX	0.00

C. Total de Obligaciones Diferentes de Financiamiento (C=A+B)

0.00



PRESIDENTE MUNICIPAL

LIC. ARMANDO REYNA MAGAÑA

PRESIDENCIA



TESORERO MUNICIPAL

C.P. ANDREA JUÁREZ CRUZ

TESORERÍA MUNICIPAL



DIRECTOR DE EGRESOS Y CONTABILIDAD

C.P. ERIKA RODRIGUEZ SANCHEZ

DIRECCION DE EGRESOS



MUNICIPIO DE TECOMAN, COL.
Sistema Integral de Contabilidad Gubernamental
BALANCE PRESUPUESTARIO - LDF
DEL 1 DE ENERO AL 31 DE DICIEMBRE DE 2024
(PESOS)

Concepto (c)	Estimado/Aprobado (d)	Devengado	Recaudado/Pagado
A. Ingresos Totales (A = A1+A2+A3)	615,445,206.34	580,028,266.77	580,028,266.77
A1. Ingresos de Libre Disposición	378,212,267.38	385,651,636.70	385,651,636.70
A2. Transferencias Federales Etiquetadas	273,482,938.96	231,526,284.50	231,526,284.50
A3. Financiamiento Neto	-36,250,000.00	-37,149,654.43	-37,149,654.43
B. Egresos Presupuestarios1 (B = B1+B2)	650,445,206.34	607,583,428.76	593,442,298.58
B1. Gasto No Etiquetado (sin incluir Amortización de la Deuda Pública)	381,962,267.38	380,445,219.63	368,356,174.19
B2. Gasto Etiquetado (sin incluir Amortización de la Deuda Pública)	268,482,938.96	227,138,209.13	225,086,124.39
C. Remanentes del Ejercicio Anterior (C = C1 + C2)		0.00	0.00
C1. Remanentes de Ingresos de Libre Disposición aplicados en el periodo		0.00	0.00
C2. Remanentes de Transferencias Federales Etiquetadas aplicados en el periodo		0.00	0.00
I. Balance Presupuestario (I = A - B + C)	-35,000,000.00	-27,555,161.99	-13,414,031.81
II. Balance Presupuestario sin Financiamiento Neto (II = I - A3)	1,250,000.00	9,594,492.44	23,735,622.62
III. Balance Presupuestario sin Financiamiento Neto y sin Remanentes del Ejercicio Anterior (III= II - C)	1,250,000.00	9,594,492.44	23,735,622.62

Concepto	Aprobado	Devengado	Pagado
E. Intereses, Comisiones y Gastos de la Deuda (E = E1+E2)	5,400,000.00	4,768,112.45	4,768,112.45
E1. Intereses, Comisiones y Gastos de la Deuda con Gasto No Etiquetado	0.00	0.00	0.00
E2. Intereses, Comisiones y Gastos de la Deuda con Gasto Etiquetado	5,400,000.00	4,768,112.45	4,768,112.45
IV. Balance Primario (IV = III + E)	6,650,000.00	14,362,604.89	28,503,735.07

Concepto	Estimado/Aprobado	Devengado	Recaudado/Pagado
F. Financiamiento (F = F1 + F2)	0.00	0.00	0.00
F1. Financiamiento con Fuente de Pago de Ingresos de Libre Disposición	0.00	0.00	0.00
F2. Financiamiento con Fuente de Pago de Transferencias Federales Etiquetadas	0.00	0.00	0.00
G. Amortización de la Deuda (G = G1 + G2)	36,250,000.00	37,149,654.43	37,149,654.43
G1. Amortización de la Deuda Pública con Gasto No Etiquetado	31,250,000.00	31,249,999.96	31,249,999.96
G2. Amortización de la Deuda Pública con Gasto Etiquetado	5,000,000.00	5,899,654.47	5,899,654.47
A3. Financiamiento Neto (A3 = F - G)	-36,250,000.00	-37,149,654.43	-37,149,654.43


Concepto	Estimado/Aprobado	Devengado	Recaudado/Pagado
A1. Ingresos de Libre Disposición	378,212,267.38	385,651,636.70	385,651,636.70
A3.1 Financiamiento Neto con Fuente de Pago de Ingresos de Libre Disposición (A3.1 = F1 - G1)	-31,250,000.00	-31,249,999.96	-31,249,999.96
F1. Financiamiento con Fuente de Pago de Ingresos de Libre Disposición	0.00	0.00	0.00
G1. Amortización de la Deuda Pública con Gasto No Etiquetado	31,250,000.00	31,249,999.96	31,249,999.96
B1. Gasto No Etiquetado (sin incluir Amortización de la Deuda Pública)	381,962,267.38	380,445,219.63	368,356,174.19
C1. Remanentes de Ingresos de Libre Disposición aplicados en el periodo		0.00	0.00
V. Balance Presupuestario de Recursos Disponibles (V = A1 + A3.1 - B 1 + C1)	-35,000,000.00	-26,043,582.89	-13,954,537.45
VI. Balance Presupuestario de Recursos Disponibles sin Financiamiento Neto (VI = V - A3.1)	-3,750,000.00	5,206,417.07	17,295,462.51

Concepto	Estimado/Aprobado	Devengado	Recaudado/Pagado
----------	-------------------	-----------	------------------



MUNICIPIO DE TECOMAN, COL.
Sistema Integral de Contabilidad Gubernamental
BALANCE PRESUPUESTARIO - LDF
DEL 1 DE ENERO AL 31 DE DICIEMBRE DE 2024
(PESOS)


A2. Transferencias Federales Etiquetadas	273,482,938.96	231,526,284.50	231,526,284.50
A3.2 Financiamiento Neto con Fuente de Pago de Transferencias Federales Etiquetadas (A3.2 = F2 - G2)	-5,000,000.00	-5,899,654.47	-5,899,654.47
F2. Financiamiento con Fuente de Pago de Transferencias Federales Etiquetadas	0.00	0.00	0.00
G2. Amortización de la Deuda Pública con Gasto Etiquetado	5,000,000.00	5,899,654.47	5,899,654.47
B2. Gasto Etiquetado (sin incluir Amortización de la Deuda Pública)	268,482,938.96	227,138,209.13	225,086,124.39
C2. Remanentes de Transferencias Federales Etiquetadas aplicados en el periodo		0.00	0.00
VII. Balance Presupuestario de Recursos Etiquetados (VII = A2 + A3.2 - B2 + C2)	0.00	-1,511,579.10	540,505.64
VIII. Balance Presupuestario de Recursos Etiquetados sin Financiamiento Neto (VIII = VII - A3.2)	5,000,000.00	4,388,075.37	6,440,160.11


PRESIDENTE MUNICIPAL
LIC. ARMANDO REYNA MÁGAÑA
PRESIDENCIA


TESORERO MUNICIPAL
C.P. ANDREA JUÁREZ CRUZ
TESORERIA MUNICIPAL


DIRECTOR DE EGRESOS Y CONTABILIDAD
C.P. ERIKA RODRIGUEZ SANCHEZ
DIRECCION DE EGRESOS

- Estado Analítico de Ingresos





MUNICIPIO DE TECOMAN, COL.
Sistema Integral de Contabilidad Gubernamental
ESTADO ANALITICO DE INGRESOS DETALLADO - LDF
DEL 1 DE ENERO AL 31 DE DICIEMBRE DE 2024

(PESOS)


Concepto (c)	INGRESO					
	Estimado (d)	Ampliaciones/ (Reducciones)	Modificado	Devengado	Recaudado	Diferencia (e)
Ingresos de Libre Disposición						
A. Impuestos	74,932,465.96	-3,095,219.49	71,837,246.47	71,844,682.63	71,844,682.63	-3,087,783.33
B. Cuotas y Aportaciones de Seguridad Social	0.00	0.00	0.00	0.00	0.00	0.00
C. Contribuciones de Mejoras	0.00	0.00	0.00	0.00	0.00	0.00
D. Derechos	50,424,949.60	3,545,622.29	53,970,571.89	53,970,571.89	53,970,571.89	3,545,622.29
E. Productos	4,106,690.66	1,865,337.43	5,972,028.09	5,972,028.09	5,972,028.09	1,865,337.43
F. Aprovechamientos	4,974,969.15	2,452,263.28	7,427,232.43	7,427,232.43	7,427,232.43	2,452,263.28
G. Ingresos por Ventas de Bienes y Servicios	0.00	0.00	0.00	0.00	0.00	0.00
H. Participaciones (H=h1+h2+h3+h4+h5+h6+h7+h8+h9+h10+h11)	229,023,325.99	-4,781,413.72	224,241,912.27	224,241,912.27	224,241,912.27	-4,781,413.72
h1) Fondo General de Participaciones	157,124,470.98	-2,881,896.09	154,242,574.89	154,242,574.89	154,242,574.89	-2,881,896.09
h2) Fondo de Fomento Municipal	51,960,545.99	-566,507.28	51,394,038.71	51,394,038.71	51,394,038.71	-566,507.28
h3) Fondo de Fiscalización y Recaudación	7,176,340.02	-56,552.20	7,119,787.82	7,119,787.82	7,119,787.82	-56,552.20
h4) Fondo de Compensación	0.00	0.00	0.00	0.00	0.00	0.00
h5) Fondo de Extracción de Hidrocarburos	0.00	0.00	0.00	0.00	0.00	0.00
h6) Impuesto Especial Sobre Producción y Servicios	4,195,383.00	-665,424.14	3,529,958.86	3,529,958.86	3,529,958.86	-665,424.14
h7) 0.136% de la Recaudación Federal Participable	0.00	0.00	0.00	0.00	0.00	0.00
h8) 3.17% Sobre Extracción de Petróleo	0.00	0.00	0.00	0.00	0.00	0.00
h9) Gasolinas y Diésel	8,566,586.00	-611,034.01	7,955,551.99	7,955,551.99	7,955,551.99	-611,034.01
h10) Fondo del Impuesto Sobre la Renta	0.00	0.00	0.00	0.00	0.00	0.00
h11) Fondo de Estabilización de los Ingresos de las Entidades Federativas	0.00	0.00	0.00	0.00	0.00	0.00
I. Incentivos Derivados de la Colaboración Fiscal (I=i1+i2+i3+i4+i5)	2,795,801.00	762,291.09	3,558,092.09	3,558,092.09	3,558,092.09	762,291.09
i1) Tenencia o Uso de Vehículos	0.00	0.00	0.00	0.00	0.00	0.00
i2) Fondo de Compensación ISAN	0.00	0.00	0.00	0.00	0.00	0.00
i3) Impuesto Sobre Automóviles Nuevos	2,795,801.00	762,291.09	3,558,092.09	3,558,092.09	3,558,092.09	762,291.09
i4) Fondo de Compensación de Repecos-Intermedios	0.00	0.00	0.00	0.00	0.00	0.00
i5) Otros Incentivos Económicos	0.00	0.00	0.00	0.00	0.00	0.00
J. Transferencias	0.00	0.00	0.00	0.00	0.00	0.00
K. Convenios	0.00	0.00	0.00	0.00	0.00	0.00
k1) Otros Convenios y Subsidios	0.00	0.00	0.00	0.00	0.00	0.00
L. Otros Ingresos de Libre Disposición (L=l1+l2)	11,954,065.02	6,683,052.28	18,637,117.30	18,637,117.30	18,637,117.30	6,683,052.28
l1) Participaciones en Ingresos Locales	0.00	0.00	0.00	0.00	0.00	0.00
l2) Otros Ingresos de Libre Disposición	11,954,065.02	6,683,052.28	18,637,117.30	18,637,117.30	18,637,117.30	6,683,052.28
I. Total de Ingresos de Libre Disposición (I=A+B+C+D+E+F+G+H+I+J+K+L)	378,212,267.38	7,431,933.16	385,644,200.54	385,651,636.70	385,651,636.70	7,439,369.32
Ingresos Excedentes de Ingresos de Libre Disposición						
Transferencias Federales Etiquetadas						
A. Aportaciones (A=a1+a2+a3+a4+a5+a6+a7+a8)	273,482,938.96	-42,229,423.96	231,253,515.00	231,253,515.00	231,253,515.00	-42,229,423.96
a1) Fondo de Aportaciones para la Nómina Educativa y Gasto Operativo	0.00	0.00	0.00	0.00	0.00	0.00
a2) Fondo de Aportaciones para los Servicios de Salud	0.00	0.00	0.00	0.00	0.00	0.00
a3) Fondo de Aportaciones para la Infraestructura Social	166,133,086.01	-40,640,286.01	125,492,800.00	125,492,800.00	125,492,800.00	-40,640,286.01
a4) Fondo de Aportaciones para el Fortalecimiento de los Municipios y de las Demarcaciones Territoriales del	107,349,852.95	-1,589,137.95	105,760,715.00	105,760,715.00	105,760,715.00	-1,589,137.95



MUNICIPIO DE TECOMAN, COL.
Sistema Integral de Contabilidad Gubernamental
ESTADO ANALITICO DE INGRESOS DETALLADO - LDF
DEL 1 DE ENERO AL 31 DE DICIEMBRE DE 2024

(PESOS)

Concepto (c)	Estimado (d)	Ampliaciones/ (Reducciones)	INGRESO		Recaudado	Diferencia (e)
			Modificado	Devengado		
Distrito Federal						
a5) Fondo de Aportaciones Múltiples	0.00	0.00	0.00	0.00	0.00	0.00
a6) Fondo de Aportaciones para la Educación Tecnológica y de Adultos	0.00	0.00	0.00	0.00	0.00	0.00
a7) Fondo de Aportaciones para la Seguridad Pública de los Estados y del Distrito Federal	0.00	0.00	0.00	0.00	0.00	0.00
a8) Fondo de Aportaciones para el Fortalecimiento de las Entidades Federativas	0.00	0.00	0.00	0.00	0.00	0.00
B. Convenios (B=b1+b2+b3+b4)	0.00	0.00	0.00	0.00	0.00	0.00
b1) Convenios de Protección Social en Salud	0.00	0.00	0.00	0.00	0.00	0.00
b2) Convenios de Descentralización	0.00	0.00	0.00	0.00	0.00	0.00
b3) Convenios de Reasignación	0.00	0.00	0.00	0.00	0.00	0.00
b4) Otros Convenios y Subsidios	0.00	0.00	0.00	0.00	0.00	0.00
C. Fondos Distintos de Aportaciones (C=c1+c2)	0.00	0.00	0.00	0.00	0.00	0.00
c1) Fondo para Entidades Federativas y Municipios Productores de Hidrocarburos	0.00	0.00	0.00	0.00	0.00	0.00
c2) Fondo Minero	0.00	0.00	0.00	0.00	0.00	0.00
D. Transferencias, Subsidios y Subvenciones, y Pensiones y Jubilaciones	0.00	0.00	0.00	0.00	0.00	0.00
E. Otras Transferencias Federales Etiquetadas	0.00	272,769.50	272,769.50	272,769.50	272,769.50	272,769.50
II. Total de Transferencias Federales Etiquetadas (II = A + B + C + D + E)	273,482,938.96	-41,956,654.46	231,526,284.50	231,526,284.50	231,526,284.50	-41,956,654.46
III. Ingresos Derivados de Financiamientos (III = A)	35,000,000.00	-7,000,000.00	28,000,000.00	28,000,000.00	28,000,000.00	-7,000,000.00
A. Ingresos Derivados de Financiamientos	35,000,000.00	-7,000,000.00	28,000,000.00	28,000,000.00	28,000,000.00	-7,000,000.00
IV. Total de Ingresos (IV = I + II + III)	686,695,206.34	-41,524,721.30	645,170,485.04	645,177,921.20	645,177,921.20	-41,517,285.14
Datos Informativos						
1. Ingresos Derivados de Financiamientos con Fuente de Pago de Ingresos de Libre Disposición	0.00	0.00	0.00	0.00	0.00	0.00
2. Ingresos Derivados de Financiamientos con Fuente de Pago de Transferencias Federales Etiquetadas	0.00	0.00	0.00	0.00	0.00	0.00
3. Ingresos Derivados de Financiamientos (3 = 1 + 2)	0.00	0.00	0.00	0.00	0.00	0.00



PRESIDENTE MUNICIPAL

LIC. ARMANDO REYNA MAGAÑA



TESORERO MUNICIPAL

C.P. ANDREA JUÁREZ CRUZ



DIRECTOR DE EGRESOS Y CONTABILIDAD

C.P. ERIKA RODRIGUEZ SANCHEZ

DIRECCION DE EGRESOS

- Estado Analítico del Presupuesto de Egresos





MUNICIPIO DE TECOMAN, COL.
Sistema Integral de Contabilidad Gubernamental
ESTADO ANALITICO DEL EJERCICIO DEL PRESUPUESTO DE EGRESOS DETALLADO - LDF
Clasificación por Objeto del Gasto (Capítulo y Concepto)
DEL 1 DE ENERO AL 31 DE DICIEMBRE DE 2024
(PESOS)

Concepto (c)	EGRESOS					
	Aprobado (d)	Ampliaciones/ (Reducciones)	Modificado	Devengado	Pagado	Subejercicio (e)
I. Gasto No Etiquetado (I=A+B+C+D+E+F+G+H+I)	413,212,267.38	-1,257,940.28	411,954,327.10	411,695,219.59	399,606,174.15	259,107.51
A. Servicios Personales (A=a1+a2+a3+a4+a5+a6+a7)	240,415,880.20	-12,146,881.50	228,268,998.70	228,268,998.70	220,480,507.86	0.00
a1) Remuneraciones al Personal de Carácter Permanente	94,754,527.30	5,072,145.99	99,826,673.29	99,826,673.29	99,826,673.29	0.00
a2) Remuneraciones al Personal de Carácter Transitorio	12,755,793.59	-5,838,479.61	6,917,313.98	6,917,313.98	6,917,313.98	0.00
a3) Remuneraciones Adicionales y Especiales	12,620,138.73	973,450.65	13,593,589.38	13,593,589.38	13,593,589.38	0.00
a4) Seguridad Social	31,373,153.58	-3,310,336.70	28,062,816.88	28,062,816.88	26,946,097.42	0.00
a5) Otras Prestaciones Sociales y Económicas	78,363,811.61	1,504,793.56	79,868,605.17	79,868,605.17	73,196,833.79	0.00
a6) Provisiones	10,548,455.39	-10,548,455.39	0.00	0.00	0.00	0.00
a7) Pago de Estímulos a Servidores Públicos	0.00	0.00	0.00	0.00	0.00	0.00
B. Materiales y Suministros (B=b1+b2+b3+b4+b5+b6+b7+b8+b9)	11,398,906.85	-911,200.47	10,487,706.38	10,461,301.89	8,152,880.78	26,404.49
b1) Materiales de Administración, Emisión de Documentos y Artículos Oficiales	901,908.04	-78,551.58	823,356.46	822,076.01	792,130.14	1,280.45
b2) Alimentos y Utensilios	255,288.91	234,941.12	490,230.03	490,230.03	478,630.03	0.00
b3) Materias Primas y Materiales de Producción y Comercialización	0.00	0.00	0.00	0.00	0.00	0.00
b4) Materiales y Artículos de Construcción y de Reparación	1,770,850.72	-1,008,819.81	762,030.91	754,374.09	711,385.69	7,656.82
b5) Productos Químicos, Farmacéuticos y de Laboratorio	11,600.00	41,390.48	52,990.48	52,828.18	52,828.18	162.30
b6) Combustibles, Lubricantes y Aditivos	5,669,354.87	1,540,928.24	7,210,283.11	7,209,965.06	5,439,843.82	318.05
b7) Vestuario, Blancos, Prendas de Protección y Artículos Deportivos	2,108,000.00	-1,441,119.84	666,880.16	656,941.11	245,286.51	9,939.05
b8) Materiales y Suministros Para Seguridad	45,000.00	-4,968.40	40,031.60	40,031.60	40,031.60	0.00
b9) Herramientas, Refacciones y Accesorios Menores	636,904.31	-195,000.68	441,903.63	434,855.81	392,744.81	7,047.82
C. Servicios Generales (C=c1+c2+c3+c4+c5+c6+c7+c8+c9)	24,073,512.73	7,650,543.11	31,724,055.84	31,543,756.82	30,113,233.12	180,299.02
c1) Servicios Básicos	13,902,000.00	2,723,111.85	16,625,111.85	16,492,603.35	16,492,603.35	132,508.50
c2) Servicios de Arrendamiento	1,592,500.00	734,117.64	2,326,617.64	2,326,617.64	1,820,826.94	0.00
c3) Servicios Profesionales, Científicos, Técnicos y Otros Servicios	2,528,284.21	-956,398.98	1,571,885.23	1,525,694.71	1,457,694.73	46,190.52
c4) Servicios Financieros, Bancarios y Comerciales	1,793,000.00	509,035.33	2,302,035.33	2,302,035.33	2,278,995.22	0.00
c5) Servicios de Instalación, Reparación, Mantenimiento y Conservación	716,724.22	2,409,596.97	3,126,321.19	3,124,721.19	2,297,582.26	1,600.00
c6) Servicios de Comunicación Social y Publicidad	591,000.00	-295,205.62	295,794.38	295,794.38	295,794.38	0.00
c7) Servicios de Traslado y Viáticos	81,500.00	-45,530.97	35,969.03	35,969.03	35,969.03	0.00
c8) Servicios Oficiales	717,503.50	250,270.41	967,773.91	967,773.91	961,219.93	0.00
c9) Otros Servicios Generales	2,151,000.80	2,321,546.48	4,472,547.28	4,472,547.28	4,472,547.28	0.00
D. Transferencias, Asignaciones, Subsidios y Otras Ayudas (D=d1+d2+d3+d4+d5+d6+d7+d8+d9)	104,670,055.79	4,755,735.75	109,425,791.54	109,373,387.54	108,811,777.75	52,404.00
d1) Transferencias Internas y Asignaciones al Sector Público	25,740,000.00	4,135,613.65	29,875,613.65	29,875,613.65	29,875,613.65	0.00
d2) Transferencias al Resto del Sector Público	0.00	0.00	0.00	0.00	0.00	0.00
d3) Subsidios y Subvenciones	1,470,000.00	-20,000.00	1,450,000.00	1,397,596.00	1,397,596.00	52,404.00
d4) Ayudas Sociales	2,880,000.00	-1,202,555.00	1,677,445.00	1,677,445.00	1,491,445.00	0.00
d5) Pensiones y Jubilaciones	74,580,055.79	1,842,677.10	76,422,732.89	76,422,732.89	76,047,123.10	0.00
d6) Transferencias a Fideicomisos, Mandatos y Otros Análogos	0.00	0.00	0.00	0.00	0.00	0.00
d7) Transferencias a la Seguridad Social	0.00	0.00	0.00	0.00	0.00	0.00
d8) Donativos	0.00	0.00	0.00	0.00	0.00	0.00
d9) Transferencias al Exterior	0.00	0.00	0.00	0.00	0.00	0.00
E. Bienes Muebles, Inmuebles e Intangibles (E=e1+e2+e3+e4+e5+e6+e7+e8+e9)	1,073,911.81	-615,667.13	458,244.68	458,244.68	458,244.68	0.00



MUNICIPIO DE TECOMAN, COL.
Sistema Integral de Contabilidad Gubernamental
ESTADO ANALITICO DEL EJERCICIO DEL PRESUPUESTO DE EGRESOS DETALLADO - LDF
Clasificación por Objeto del Gasto (Capítulo y Concepto)
DEL 1 DE ENERO AL 31 DE DICIEMBRE DE 2024
(PESOS)

Concepto (c)	EGRESOS					
	Aprobado (d)	Ampliaciones/ (Reducciones)	Modificado	Devengado	Pagado	Subejercicio (e)
e1) Mobiliario y Equipo de Administración	185,000.00	-171,062.00	13,938.00	13,938.00	13,938.00	0.00
e2) Mobiliario y Equipo Educativo y Recreativo	20,600.00	-7,080.00	13,520.00	13,520.00	13,520.00	0.00
e3) Equipo e Instrumental Médico y de Laboratorio	0.00	5,336.00	5,336.00	5,336.00	5,336.00	0.00
e4) Vehículos y Equipo de Transporte	550,000.00	-142,750.00	407,250.00	407,250.00	407,250.00	0.00
e5) Equipo de Defensa y Seguridad	0.00	0.00	0.00	0.00	0.00	0.00
e6) Maquinaria, Otros Equipos y Herramientas	318,311.81	-300,111.13	18,200.68	18,200.68	18,200.68	0.00
e7) Activos Biológicos	0.00	0.00	0.00	0.00	0.00	0.00
e8) Bienes Inmuebles	0.00	0.00	0.00	0.00	0.00	0.00
e9) Activos Intangibles	0.00	0.00	0.00	0.00	0.00	0.00
F. Inversión Pública (F=f1+f2+f3)	0.00	0.00	0.00	0.00	0.00	0.00
f1) Obra Pública en Bienes de Dominio Público	0.00	0.00	0.00	0.00	0.00	0.00
f2) Obra Pública en Bienes Propios	0.00	0.00	0.00	0.00	0.00	0.00
f3) Proyectos Productivos y Acciones de Fomento	0.00	0.00	0.00	0.00	0.00	0.00
G. Inversiones Financieras y Otras Provisiones (G=g1+g2+g3+g4+g5+g6+g7)	0.00	0.00	0.00	0.00	0.00	0.00
g1) Inversiones Para el Fomento de Actividades Productivas	0.00	0.00	0.00	0.00	0.00	0.00
g2) Acciones y Participaciones de Capital	0.00	0.00	0.00	0.00	0.00	0.00
g3) Compra de Títulos y Valores	0.00	0.00	0.00	0.00	0.00	0.00
g4) Concesión de Préstamos	0.00	0.00	0.00	0.00	0.00	0.00
g5) Inversiones en Fideicomisos, Mandatos y Otros Análogos Fideicomiso de Desastres Naturales (Informativo)	0.00	0.00	0.00	0.00	0.00	0.00
g6) Otras Inversiones Financieras	0.00	0.00	0.00	0.00	0.00	0.00
g7) Provisiones para Contingencias y Otras Erogaciones Especiales	0.00	0.00	0.00	0.00	0.00	0.00
H. Participaciones y Aportaciones (H=h1+h2+h3)	330,000.00	9,530.00	339,530.00	339,530.00	339,530.00	0.00
h1) Participaciones	330,000.00	9,530.00	339,530.00	339,530.00	339,530.00	0.00
h2) Aportaciones	0.00	0.00	0.00	0.00	0.00	0.00
h3) Convenios	0.00	0.00	0.00	0.00	0.00	0.00
I. Deuda Pública (I=i1+i2+i3+i4+i5+i6+i7)	31,250,000.00	-0.04	31,249,999.96	31,249,999.96	31,249,999.96	0.00
i1) Amortización de la Deuda Pública	31,250,000.00	-0.04	31,249,999.96	31,249,999.96	31,249,999.96	0.00
i2) Intereses de la Deuda Pública	0.00	0.00	0.00	0.00	0.00	0.00
i3) Comisiones de la Deuda Pública	0.00	0.00	0.00	0.00	0.00	0.00
i4) Gastos de la Deuda Pública	0.00	0.00	0.00	0.00	0.00	0.00
i5) Costo por Coberturas	0.00	0.00	0.00	0.00	0.00	0.00
i6) Apoyos Financieros	0.00	0.00	0.00	0.00	0.00	0.00
i7) Adeudos de Ejercicios Fiscales Anteriores (ADEFAS)	0.00	0.00	0.00	0.00	0.00	0.00
II. Gasto Etiquetado (II=A+B+C+D+E+F+G+H+I)	273,482,938.96	-40,266,781.02	233,216,157.94	233,037,863.60	230,985,778.86	178,294.34
A. Servicios Personales (A=a1+a2+a3+a4+a5+a6+a7)	76,549,852.95	-58,668.85	76,491,184.10	76,360,926.26	75,847,129.14	130,257.84
a1) Remuneraciones al Personal de Carácter Permanente	42,199,177.25	4,373,340.32	46,572,517.57	46,572,517.57	46,572,517.57	0.00
a2) Remuneraciones al Personal de Carácter Transitorio	0.00	220,974.61	220,974.61	90,716.80	90,716.80	130,257.81
a3) Remuneraciones Adicionales y Especiales	8,160,075.94	325,651.57	8,485,727.51	8,485,727.51	8,485,727.51	0.00
a4) Seguridad Social	29,526.27	-29,176.27	350.00	350.00	350.00	0.00



MUNICIPIO DE TECOMAN, COL.
Sistema Integral de Contabilidad Gubernamental
ESTADO ANALITICO DEL EJERCICIO DEL PRESUPUESTO DE EGRESOS DETALLADO - LDF
Clasificación por Objeto del Gasto (Capítulo y Concepto)
DEL 1 DE ENERO AL 31 DE DICIEMBRE DE 2024
(PESOS)

Concepto (c)	EGRESOS					Subejercicio (e)
	Aprobado (d)	Ampliaciones/ (Reducciones)	Modificado	Devengado	Pagado	
a5) Otras Prestaciones Sociales y Económicas	26,161,073.49	-4,949,459.08	21,211,614.41	21,211,614.38	20,697,817.26	0.03
a6) Previsiones	0.00	0.00	0.00	0.00	0.00	0.00
a7) Pago de Estímulos a Servidores Públicos	0.00	0.00	0.00	0.00	0.00	0.00
B. Materiales y Suministros (B=b1+b2+b3+b4+b5+b6+b7+b8+b9)	7,000,000.00	-395,942.30	6,604,057.70	6,604,057.70	6,604,057.70	0.00
b1) Materiales de Administración, Emisión de Documentos y Artículos Oficiales	0.00	9,098.00	9,098.00	9,098.00	9,098.00	0.00
b2) Alimentos y Utensilios	0.00	0.00	0.00	0.00	0.00	0.00
b3) Materias Primas y Materiales de Producción y Comercialización	0.00	0.00	0.00	0.00	0.00	0.00
b4) Materiales y Artículos de Construcción y de Reparación	0.00	0.00	0.00	0.00	0.00	0.00
b5) Productos Químicos, Farmacéuticos y de Laboratorio	0.00	0.00	0.00	0.00	0.00	0.00
b6) Combustibles, Lubricantes y Aditivos	7,000,000.00	-405,040.30	6,594,959.70	6,594,959.70	6,594,959.70	0.00
b7) Vestuario, Blancos, Prendas de Protección y Artículos Deportivos	0.00	0.00	0.00	0.00	0.00	0.00
b8) Materiales y Suministros Para Seguridad	0.00	0.00	0.00	0.00	0.00	0.00
b9) Herramientas, Refacciones y Accesorios Menores	0.00	0.00	0.00	0.00	0.00	0.00
C. Servicios Generales (C=c1+c2+c3+c4+c5+c6+c7+c8+c9)	10,900,000.00	-533,310.80	10,366,689.20	10,340,392.75	9,716,619.87	26,296.45
c1) Servicios Básicos	3,600,000.00	-201,791.93	3,398,208.07	3,398,208.07	3,398,208.07	0.00
c2) Servicios de Arrendamiento	0.00	449,500.00	449,500.00	449,499.96	149,833.32	0.04
c3) Servicios Profesionales, Científicos, Técnicos y Otros Servicios	0.00	220,000.00	220,000.00	220,000.00	0.00	0.00
c4) Servicios Financieros, Bancarios y Comerciales	0.00	0.00	0.00	0.00	0.00	0.00
c5) Servicios de Instalación, Reparación, Mantenimiento y Conservación	7,300,000.00	-1,001,018.87	6,298,981.13	6,272,684.72	6,168,578.48	26,296.41
c6) Servicios de Comunicación Social y Publicidad	0.00	0.00	0.00	0.00	0.00	0.00
c7) Servicios de Traslado y Viáticos	0.00	0.00	0.00	0.00	0.00	0.00
c8) Servicios Oficiales	0.00	0.00	0.00	0.00	0.00	0.00
c9) Otros Servicios Generales	0.00	0.00	0.00	0.00	0.00	0.00
D. Transferencias, Asignaciones, Subsidios y Otras Ayudas (D=d1+d2+d3+d4+d5+d6+d7+d8+d9)	0.00	0.00	0.00	0.00	0.00	0.00
d1) Transferencias Internas y Asignaciones al Sector Público	0.00	0.00	0.00	0.00	0.00	0.00
d2) Transferencias al Resto del Sector Público	0.00	0.00	0.00	0.00	0.00	0.00
d3) Subsidios y Subvenciones	0.00	0.00	0.00	0.00	0.00	0.00
d4) Ayudas Sociales	0.00	0.00	0.00	0.00	0.00	0.00
d5) Pensiones y Jubilaciones	0.00	0.00	0.00	0.00	0.00	0.00
d6) Transferencias a Fideicomisos, Mandatos y Otros Análogos	0.00	0.00	0.00	0.00	0.00	0.00
d7) Transferencias a la Seguridad Social	0.00	0.00	0.00	0.00	0.00	0.00
d8) Donativos	0.00	0.00	0.00	0.00	0.00	0.00
d9) Transferencias al Exterior	0.00	0.00	0.00	0.00	0.00	0.00
E. Bienes Muebles, Inmuebles e Intangibles (E=e1+e2+e3+e4+e5+e6+e7+e8+e9)	0.00	206,025.39	206,025.39	198,990.00	198,990.00	7,035.39
e1) Mobiliario y Equipo de Administración	0.00	0.00	0.00	0.00	0.00	0.00
e2) Mobiliario y Equipo Educativo y Recreativo	0.00	0.00	0.00	0.00	0.00	0.00
e3) Equipo e Instrumental Médico y de Laboratorio	0.00	0.00	0.00	0.00	0.00	0.00
e4) Vehículos y Equipo de Transporte	0.00	198,990.00	198,990.00	198,990.00	198,990.00	0.00
e5) Equipo de Defensa y Seguridad	0.00	0.00	0.00	0.00	0.00	0.00
e6) Maquinaria, Otros Equipos y Herramientas	0.00	7,035.39	7,035.39	0.00	0.00	7,035.39



MUNICIPIO DE TECOMAN, COL.
Sistema Integral de Contabilidad Gubernamental
ESTADO ANALITICO DEL EJERCICIO DEL PRESUPUESTO DE EGRESOS DETALLADO - LDF
Clasificación por Objeto del Gasto (Capítulo y Concepto)
DEL 1 DE ENERO AL 31 DE DICIEMBRE DE 2024
(PESOS)


Concepto (c)	E G R E S O S					
	Aprobado (d)	Ampliaciones/ (Reducciones)	Modificado	Devengado	Pagado	Subejercicio (e)
e7) Activos Biológicos	0.00	0.00	0.00	0.00	0.00	0.00
e8) Bienes Inmuebles	0.00	0.00	0.00	0.00	0.00	0.00
e9) Activos Intangibles	0.00	0.00	0.00	0.00	0.00	0.00
F. Inversión Pública (F=f1+f2+f3)	166,133,086.01	-39,747,104.91	126,385,981.10	126,371,276.44	125,456,761.70	14,704.66
f1) Obra Pública en Bienes de Dominio Público	166,133,086.01	-39,747,104.91	126,385,981.10	126,371,276.44	125,456,761.70	14,704.66
f2) Obra Pública en Bienes Propios	0.00	0.00	0.00	0.00	0.00	0.00
f3) Proyectos Productivos y Acciones de Fomento	0.00	0.00	0.00	0.00	0.00	0.00
G. Inversiones Financieras y Otras Provisiones (G=g1+g2+g3+g4+g5+g6+g7)	0.00	0.00	0.00	0.00	0.00	0.00
g1) Inversiones Para el Fomento de Actividades Productivas	0.00	0.00	0.00	0.00	0.00	0.00
g2) Acciones y Participaciones de Capital	0.00	0.00	0.00	0.00	0.00	0.00
g3) Compra de Títulos y Valores	0.00	0.00	0.00	0.00	0.00	0.00
g4) Concesión de Préstamos	0.00	0.00	0.00	0.00	0.00	0.00
g5) Inversiones en Fideicomisos, Mandatos y Otros Análogos	0.00	0.00	0.00	0.00	0.00	0.00
Fideicomiso de Desastres Naturales (Informativo)	0.00	0.00	0.00	0.00	0.00	0.00
g6) Otras Inversiones Financieras	0.00	0.00	0.00	0.00	0.00	0.00
g7) Provisiones para Contingencias y Otras Erogaciones Especiales	0.00	0.00	0.00	0.00	0.00	0.00
H. Participaciones y Aportaciones (H=h1+h2+h3)	0.00	0.00	0.00	0.00	0.00	0.00
h1) Participaciones	0.00	0.00	0.00	0.00	0.00	0.00
h2) Aportaciones	0.00	0.00	0.00	0.00	0.00	0.00
h3) Convenios	0.00	0.00	0.00	0.00	0.00	0.00
I. Deuda Pública (I=i1+i2+i3+i4+i5+i6+i7)	12,900,000.00	262,220.45	13,162,220.45	13,162,220.45	13,162,220.45	0.00
i1) Amortización de la Deuda Pública	5,000,000.00	899,654.47	5,899,654.47	5,899,654.47	5,899,654.47	0.00
i2) Intereses de la Deuda Pública	5,400,000.00	-631,887.55	4,768,112.45	4,768,112.45	4,768,112.45	0.00
i3) Comisiones de la Deuda Pública	0.00	0.00	0.00	0.00	0.00	0.00
i4) Gastos de la Deuda Pública	0.00	0.00	0.00	0.00	0.00	0.00
i5) Costo por Coberturas	0.00	0.00	0.00	0.00	0.00	0.00
i6) Apoyos Financieros	0.00	0.00	0.00	0.00	0.00	0.00
i7) Adeudos de Ejercicios Fiscales Anteriores (ADEFAS)	2,500,000.00	-5,546.47	2,494,453.53	2,494,453.53	2,494,453.53	0.00
III. Total de Egresos (III = I + II)	686,695,206.34	-41,524,721.30	645,170,485.04	644,733,083.19	630,591,953.01	437,401.85



MUNICIPIO DE TECOMAN, COL.
Sistema Integral de Contabilidad Gubernamental
ESTADO ANALITICO DEL EJERCICIO DEL PRESUPUESTO DE EGRESOS DETALLADO - LDF
Clasificación por Objeto del Gasto (Capítulo y Concepto)
DEL 1 DE ENERO AL 31 DE DICIEMBRE DE 2024
(PESOS)

Concepto (c)	Aprobado (d)	Ampliaciones/ (Reducciones)	EGRESOS		Pagado	Subejercicio (e)
			Modificado	Devengado		

Nota: Estas firmas corresponden al ESTADO ANALITICO DEL EJERCICIO DEL PRESUPUESTO DE EGRESOS DETALLADO - LDF


PRESIDENTE MUNICIPAL
LIC. ARMANDO REYNA MAGAÑA

PRESIDENCIA



TESORERO MUNICIPAL

C.P. ANDREA JUAREZ CRUZ

TESORERIA MUNICIPAL

DIRECTOR DE EGRESOS Y CONTABILIDAD

C.P. ERIKA RODRIGUEZ SANCHEZ




DIRECCION DE EGRESOS



MUNICIPIO DE TECOMAN, COL.
Sistema Integral de Contabilidad Gubernamental
ESTADO ANALITICO DEL EJERCICIO DEL PRESUPUESTO DE EGRESOS DETALLADO - LDF
Clasificación Administrativa
DEL 1 DE ENERO AL 31 DE DICIEMBRE DE 2024
(PESOS)

Concepto (c)	EGRESOS					
	Aprobado (d)	Ampliaciones/ (Reducciones)	Modificado	Devengado	Pagado	Subejercicio (e)
I. Gasto No Etiquetado (I=A+B+C+D+E+F+G+H+I+J+K+L+M+N)	413,212,267.38	-1,257,940.28	411,954,327.10	411,695,219.59	399,606,174.15	259,107.51
A. CABILDO	14,021,200.22	-37,630.77	13,983,569.45	13,983,569.45	13,981,580.08	0.00
B. PRESIDENCIA MUNICIPAL	18,175,227.60	-5,068,860.82	13,106,366.78	13,095,999.96	12,834,859.83	10,366.82
C. SECRETARIA DEL AYUNTAMIENTO	17,347,567.29	1,838,904.95	19,186,472.24	19,186,472.24	19,090,491.06	0.00
D. OFICIALIA MAYOR	80,224,127.69	-15,289,481.94	64,934,645.75	64,922,369.54	57,948,618.31	12,276.21
E. TESORERIA MUNICIPAL	57,215,189.27	1,108,540.87	58,323,730.14	58,277,539.68	58,056,861.11	46,190.46
F. CONTRALORIA MUNICIPAL	3,335,614.84	-19,738.78	3,315,876.06	3,315,876.06	3,294,150.06	0.00
G. JUEZ CIVICO MUNICIPAL	1,270,010.09	-422,016.27	847,993.82	847,993.82	841,897.04	0.00
H. DIRECCION GENERAL DE SERVICIOS PUBLICOS	65,085,997.47	7,877,858.37	72,963,855.84	72,958,891.72	70,576,186.66	4,964.12
I. DIRECCION GENERAL DE DESARROLLO URBANO Y OBRAS PUBLICAS	34,542,096.98	1,854,892.86	36,396,989.84	36,264,152.05	36,091,420.56	132,837.79
J. DIRECCION GENERAL DE SEGURIDAD PUBLICA Y POLICIA VIAL	13,031,664.46	-1,808,565.60	11,223,098.86	11,223,030.81	9,722,762.71	68.05
K. DIRECCION GENERAL DE ASUNTOS JURIDICOS	3,392,245.30	3,192,751.56	6,584,996.86	6,584,996.80	6,508,629.06	0.06
L. ADMINISTRACION PARAMUNICIPAL	25,740,000.00	4,135,613.65	29,875,613.65	29,875,613.65	29,875,613.65	0.00
M. JUNTAS MUNICIPALES Y COMISARIAS	5,251,270.38	-401,968.62	4,849,301.76	4,796,897.76	4,796,897.76	52,404.00
N. JUBILADOS Y PENSIONADOS	74,580,055.79	1,781,760.26	76,361,816.05	76,361,816.05	75,986,206.26	0.00
II. Gasto Etiquetado (II=A+B+C+D+E)	273,482,938.96	-40,266,781.02	233,216,157.94	233,037,863.60	230,985,778.86	178,294.34
A. PRESIDENCIA MUNICIPAL	0.00	419,964.61	419,964.61	289,706.80	289,706.80	130,257.81
B. TESORERIA MUNICIPAL	12,900,000.00	525,631.49	13,425,631.49	13,406,382.69	13,179,145.45	19,248.80
C. DIRECCION GENERAL DE SERVICIOS PUBLICOS	10,000,000.00	153,624.91	10,153,624.91	10,153,624.87	9,853,958.23	0.04
D. DIRECCION GENERAL DE DESARROLLO URBANO Y OBRAS PUBLICAS	169,733,086.01	-39,813,896.84	129,919,189.17	129,890,401.51	128,879,017.77	28,787.66
E. DIRECCION GENERAL DE SEGURIDAD PUBLICA Y POLICIA VIAL	80,849,852.95	-1,552,105.19	79,297,747.76	79,297,747.73	78,783,950.61	0.03
III. Total de Egresos (III = I + II)	686,695,206.34	-41,524,721.30	645,170,485.04	644,733,083.19	630,591,953.01	437,401.85



PRESIDENTE MUNICIPAL

LIC. ARMANDO REYNA MAGAÑA

PRESIDENCIA

Fecha: 27/01/2025 11:53:42 a. m.



TESORERO MUNICIPAL

C.P. ANDREA JUAREZ CRUZ

TESORERIA MUNICIPAL



DIRECTOR DE EGRESOS Y CONTABILIDAD

C.P. ERIKA RODRIGUEZ SANCHEZ

DIRECCION DE EGRESOS



MUNICIPIO DE TECOMAN, COL.
Sistema Integral de Contabilidad Gubernamental
ESTADO ANALITICO DEL EJERCICIO DEL PRESUPUESTO DE EGRESOS DETALLADO - LDF
Clasificación Funcional (Finalidad y Función)
DEL 1 DE ENERO AL 31 DE DICIEMBRE DE 2024
(PESOS)

Concepto (c)	E G R E S O S					
	Aprobado (d)	Ampliaciones/ (Reducciones)	Modificado	Devengado	Pagado	Subejercicio (e)
I. Gasto No Etiquetado (I=A+B+C+D)	413,212,267.38	-1,257,940.28	411,954,327.10	411,695,219.59	399,606,174.15	259,107.51
A. Gobierno (A=a1+a2+a3+a4+a5+a6+a7+a8)	272,998,441.95	-9,677,132.39	263,321,309.56	263,201,670.78	253,914,594.56	119,638.78
a1) Legislación	15,893,593.77	570,626.49	16,464,220.26	16,464,220.26	16,460,225.80	0.00
a2) Justicia	1,293,025.55	-313,937.73	979,087.82	979,087.82	972,770.85	0.00
a3) Coordinación de la Política de Gobierno	27,750,811.52	3,384,219.62	31,135,031.14	31,082,627.08	30,912,906.51	52,404.06
a4) Relaciones Exteriores	0.00	0.00	0.00	0.00	0.00	0.00
a5) Asuntos Financieros y Hacendarios	120,617,214.85	4,014,598.60	124,631,813.45	124,631,813.45	124,090,155.01	0.00
a6) Seguridad Nacional	0.00	0.00	0.00	0.00	0.00	0.00
a7) Asuntos de Orden Público y de Seguridad Interior	16,591,174.27	-2,491,082.15	14,100,092.12	14,091,324.07	12,558,690.97	8,768.05
a8) Otros Servicios Generales	90,852,621.99	-14,841,557.22	76,011,064.77	75,952,598.10	68,919,845.42	58,466.67
B. Desarrollo Social (B=b1+b2+b3+b4+b5+b6+b7)	132,422,834.22	10,578,236.65	143,001,070.87	142,863,268.96	140,095,510.58	137,801.91
b1) Protección Ambiental	37,886,123.66	8,116,737.35	46,002,861.01	46,002,758.49	44,290,665.60	102.52
b2) Vivienda y Servicios a la Comunidad	60,980,815.70	392,378.18	61,373,193.88	61,235,494.49	60,392,336.99	137,699.39
b3) Salud	1,204,770.06	145,250.00	1,350,020.06	1,350,020.06	1,342,620.53	0.00
b4) Recreación, Cultura y Otras Manifestaciones Sociales	2,905,493.58	-731,508.68	2,173,984.90	2,173,984.90	2,162,713.49	0.00
b5) Educación	0.00	0.00	0.00	0.00	0.00	0.00
b6) Protección Social	29,445,631.22	2,655,379.80	32,101,011.02	32,101,011.02	31,907,173.97	0.00
b7) Otros Asuntos Sociales	0.00	0.00	0.00	0.00	0.00	0.00
C. Desarrollo Económico (C=c1+c2+c3+c4+c5+c6+c7+c8+c9)	7,790,991.21	-2,159,044.54	5,631,946.67	5,630,279.85	5,596,069.01	1,666.82
c1) Asuntos Económicos, Comerciales y Laborales en General	7,790,991.21	-2,159,044.54	5,631,946.67	5,630,279.85	5,596,069.01	1,666.82
c2) Agropecuaria, Silvicultura, Pesca y Caza	0.00	0.00	0.00	0.00	0.00	0.00
c3) Combustibles y Energía	0.00	0.00	0.00	0.00	0.00	0.00
c4) Minería, Manufacturas y Construcción	0.00	0.00	0.00	0.00	0.00	0.00
c5) Transporte	0.00	0.00	0.00	0.00	0.00	0.00
c6) Comunicaciones	0.00	0.00	0.00	0.00	0.00	0.00
c7) Turismo	0.00	0.00	0.00	0.00	0.00	0.00
c8) Ciencia, Tecnología e Innovación	0.00	0.00	0.00	0.00	0.00	0.00
c9) Otras Industrias y Otros Asuntos Económicos	0.00	0.00	0.00	0.00	0.00	0.00
D. Otras No Clasificadas en Funciones Anteriores (D=d1+d2+d3+d4)	0.00	0.00	0.00	0.00	0.00	0.00
d1) Transacciones de la Deuda Publica / Costo Financiero de la Deuda	0.00	0.00	0.00	0.00	0.00	0.00
d2) Transferencias, Participaciones y Aportaciones Entre Diferentes Niveles y Ordenes de Gobierno	0.00	0.00	0.00	0.00	0.00	0.00
d3) Saneamiento del Sistema Financiero	0.00	0.00	0.00	0.00	0.00	0.00
d4) Adeudos de Ejercicios Fiscales Anteriores	0.00	0.00	0.00	0.00	0.00	0.00
II. Gasto Etiquetado (II=A+B+C+D)	273,482,938.96	-40,266,781.02	233,216,157.94	233,037,863.60	230,985,778.86	178,294.34
A. Gobierno (A=a1+a2+a3+a4+a5+a6+a7+a8)	93,749,852.95	-471,509.09	93,278,343.86	93,114,754.22	92,276,850.86	163,589.64
a1) Legislación	0.00	5,747.82	5,747.82	5,747.82	5,747.82	0.00
a2) Justicia	0.00	0.00	0.00	0.00	0.00	0.00
a3) Coordinación de la Política de Gobierno	0.00	0.00	0.00	0.00	0.00	0.00
a4) Relaciones Exteriores	0.00	0.00	0.00	0.00	0.00	0.00
a5) Asuntos Financieros y Hacendarios	12,900,000.00	290,631.49	13,190,631.49	13,171,383.45	13,171,383.45	19,248.04



MUNICIPIO DE TECOMAN, COL.
Sistema Integral de Contabilidad Gubernamental
ESTADO ANALITICO DEL EJERCICIO DEL PRESUPUESTO DE EGRESOS DETALLADO - LDF
Clasificación Funcional (Finalidad y Función)
DEL 1 DE ENERO AL 31 DE DICIEMBRE DE 2024
(PESOS)


Concepto (c)	EGRESOS					
	Aprobado (d)	Ampliaciones/ (Reducciones)	Modificado	Devengado	Pagado	Subejercicio (e)
a6) Seguridad Nacional	0.00	0.00	0.00	0.00	0.00	0.00
a7) Asuntos de Orden Público y de Seguridad Interior	80,849,852.95	-1,137,888.40	79,711,964.55	79,581,706.71	79,067,909.59	130,257.84
a8) Otros Servicios Generales	0.00	370,000.00	370,000.00	355,916.24	31,810.00	14,083.76
B. Desarrollo Social (B=b1+b2+b3+b4+b5+b6+b7)	179,733,086.01	-39,795,271.93	139,937,814.08	139,923,109.38	138,708,928.00	14,704.70
b1) Protección Ambiental	10,000,000.00	16,925,044.32	26,925,044.32	26,921,128.71	26,621,462.07	3,915.61
b2) Vivienda y Servicios a la Comunidad	3,600,000.00	105,335,378.78	108,935,378.78	108,925,389.36	108,010,874.62	9,989.42
b3) Salud	0.00	0.00	0.00	0.00	0.00	0.00
b4) Recreación, Cultura y Otras Manifestaciones Sociales	166,133,086.01	-162,055,695.03	4,077,390.98	4,076,591.31	4,076,591.31	799.67
b5) Educación	0.00	0.00	0.00	0.00	0.00	0.00
b6) Protección Social	0.00	0.00	0.00	0.00	0.00	0.00
b7) Otros Asuntos Sociales	0.00	0.00	0.00	0.00	0.00	0.00
C. Desarrollo Económico (C=c1+c2+c3+c4+c5+c6+c7+c8+c9)	0.00	0.00	0.00	0.00	0.00	0.00
c1) Asuntos Económicos, Comerciales y Laborales en General	0.00	0.00	0.00	0.00	0.00	0.00
c2) Agropecuaria, Silvicultura, Pesca y Caza	0.00	0.00	0.00	0.00	0.00	0.00
c3) Combustibles y Energía	0.00	0.00	0.00	0.00	0.00	0.00
c4) Minería, Manufacturas y Construcción	0.00	0.00	0.00	0.00	0.00	0.00
c5) Transporte	0.00	0.00	0.00	0.00	0.00	0.00
c6) Comunicaciones	0.00	0.00	0.00	0.00	0.00	0.00
c7) Turismo	0.00	0.00	0.00	0.00	0.00	0.00
c8) Ciencia, Tecnología e Innovación	0.00	0.00	0.00	0.00	0.00	0.00
c9) Otras Industrias y Otros Asuntos Económicos	0.00	0.00	0.00	0.00	0.00	0.00
D. Otras No Clasificadas en Funciones Anteriores (D=d1+d2+d3+d4)	0.00	0.00	0.00	0.00	0.00	0.00
d1) Transacciones de la Deuda Pública / Costo Financiero de la Deuda	0.00	0.00	0.00	0.00	0.00	0.00
d2) Transferencias, Participaciones y Aportaciones Entre Diferentes Niveles y Ordenes de Gobierno	0.00	0.00	0.00	0.00	0.00	0.00
d3) Saneamiento del Sistema Financiero	0.00	0.00	0.00	0.00	0.00	0.00
d4) Adeudos de Ejercicios Fiscales Anteriores	0.00	0.00	0.00	0.00	0.00	0.00
III. Total de Egresos (III = I + II)	686,695,206.34	-41,524,721.30	645,170,485.04	644,733,083.19	630,591,953.01	437,401.85



MUNICIPIO DE TECOMAN, COL.
Sistema Integral de Contabilidad Gubernamental
ESTADO ANALITICO DEL EJERCICIO DEL PRESUPUESTO DE EGRESOS DETALLADO - LDF
Clasificación Funcional (Finalidad y Función)
DEL 1 DE ENERO AL 31 DE DICIEMBRE DE 2024
(PESOS)

Concepto (c)	EGRESOS				
	Aprobado (d)	Ampliaciones/ (Reducciones)	Modificado	Devengado	Pagado

Nota: Estas firmas corresponden al ESTADO ANALITICO DEL EJERCICIO DEL PRESUPUESTO DE EGRESOS DETALLADO - LDF


PRESIDENTE MUNICIPAL
LIC. ARMANDO REYNA MAGAÑA
PRESIDENCIA


TESORERO MUNICIPAL
C.P. ANDREA JUÁREZ CRUZ
TESORERIA MUNICIPAL


DIRECTOR DE EGRESOS Y CONTABILIDAD
C.P. ERIKA RODRIGUEZ SANCHEZ
DIRECCION DE EGRESOS

- **Proyecciones y Resultados de Ingresos y Egresos**






MUNICIPIO DE TECOMAN, COL.
Sistema Integral de Contabilidad Gubernamental
PROYECCIONES DE INGRESOS - LDF
(CIFRAS NOMINALES)

Concepto (b)	(PESOS)	Año en Cuestión (de iniciativa de ley)	Año 1 2025	Año 2 2026	Año 3 2027
		2024 (c)	(d)	(d)	(d)
1. Ingresos de Libre Disposición (1=A+B+C+D+E+F+G+H+I+J+K+L)		378,212,267.38	0.00	0.00	0.00
A. Impuestos		74,932,465.96			
B. Cuotas y Aportaciones de Seguridad Social		0.00			
C. Contribuciones de Mejoras		0.00			
D. Derechos		50,424,949.60			
E. Productos		4,106,690.66			
F. Aprovechamientos		4,974,969.15			
G. Ingresos por Ventas de Bienes y Servicios		0.00			
H. Participaciones		229,023,325.99			
I. Incentivos Derivados de la Colaboración Fiscal		2,795,801.00			
J. Transferencias		0.00			
K. Convenios		0.00			
L. Otros Ingresos de Libre Disposición		11,954,065.02			
2. Transferencias Federales Etiquetadas (2=A+B+C+D+E)		273,482,938.96	0.00	0.00	0.00
A. Aportaciones		273,482,938.96			
B. Convenios		0.00			
C. Fondos Distintos de Aportaciones		0.00			
D. Transferencias, Subsidios y Subvenciones, y Pensiones y Jubilaciones		0.00			
E. Otras Transferencias Federales Etiquetadas		0.00			
3. Ingresos Derivados de Financiamientos (3=A)		35,000,000.00	0.00	0.00	0.00
A. Ingresos Derivados de Financiamientos		35,000,000.00			
4. Total de Ingresos proyectados (4=1+2+3)		686,695,206.34	0.00	0.00	0.00
Datos Informativos					
1. Ingresos Derivados de Financiamientos con Fuente de Pago de Ingresos de Libre Disposición		0.00			
2. Ingresos Derivados de Financiamientos con Fuente de Pago de Transferencias Federales Etiquetadas		0.00			
3. Ingresos Derivados de Financiamientos (3 = 1 + 2)		0.00	0.00	0.00	0.00



MUNICIPIO DE TECOMAN, COL.
Sistema Integral de Contabilidad Gubernamental
PROYECCIONES DE EGRESOS - LDF
(CIFRAS NOMINALES)

Concepto (b)	(PESOS)	Año en Cuestión (del proy. de ppto.)	Año 1 2025	Año 2 2026	Año 3 2027
		2024 (c)	(d)	(d)	(d)
1. Gasto No Etiquetado (1=A+B+C+D+E+F+G+H+I)		413,212,267.38	0.00	0.00	0.00
A. Servicios Personales		240,415,880.20			
B. Materiales y Suministros		11,398,906.85			
C. Servicios Generales		24,073,512.73			
D. Transferencias, Asignaciones, Subsidios y Otras Ayudas		104,670,055.79			
E. Bienes Muebles, Inmuebles e Intangibles		1,073,911.81			
F. Inversión Pública		0.00			
G. Inversiones Financieras y Otras Provisiones		0.00			
H. Participaciones y Aportaciones		330,000.00			
I. Deuda Pública		31,250,000.00			
2. Gasto Etiquetado (2=A+B+C+D+E+F+G+H+I)		273,482,938.96	0.00	0.00	0.00
A. Servicios Personales		76,549,852.95			
B. Materiales y Suministros		7,000,000.00			
C. Servicios Generales		10,900,000.00			
D. Transferencias, Asignaciones, Subsidios y Otras Ayudas		0.00			
E. Bienes Muebles, Inmuebles e Intangibles		0.00			
F. Inversión Pública		166,133,086.01			
G. Inversiones Financieras y Otras Provisiones		0.00			
H. Participaciones y Aportaciones		0.00			
I. Deuda Pública		12,900,000.00			
3. Total de Egresos Proyectados (3=1+2)		686,695,206.34	0.00	0.00	0.00



MUNICIPIO DE TECOMAN, COL.
Sistema Integral de Contabilidad Gubernamental
RESULTADOS DE INGRESOS - LDF

Concepto (b)	(PESOS)			
	Año 3 2021	Año 2 2022	Año 1 2023	Año del Ejer. Vg. 2024
	1(c)	1(c)	1(c)	2(d)
1. Ingresos de Libre Disposición (1=A+B+C+D+E+F+G+H+I+J+K+L)	0.00	0.00	0.00	385,651,636.70
A. Impuestos	0.00	0.00	0.00	71,844,682.63
B. Cuotas y Aportaciones de Seguridad Social	0.00	0.00	0.00	0.00
C. Contribuciones de Mejoras	0.00	0.00	0.00	0.00
D. Derechos	0.00	0.00	0.00	53,970,571.89
E. Productos	0.00	0.00	0.00	5,972,028.09
F. Aprovechamientos	0.00	0.00	0.00	7,427,232.43
G. Ingresos por Ventas de Bienes y Servicios	0.00	0.00	0.00	0.00
H. Participaciones	0.00	0.00	0.00	224,241,912.27
I. Incentivos Derivados de la Colaboración Fiscal	0.00	0.00	0.00	3,558,092.09
J. Transferencias	0.00	0.00	0.00	0.00
K. Convenios	0.00	0.00	0.00	0.00
L. Otros Ingresos de Libre Disposición	0.00	0.00	0.00	18,637,117.30
2. Transferencias Federales Etiquetadas (2=A+B+C+D+E)	0.00	0.00	0.00	231,526,284.50
A. Aportaciones	0.00	0.00	0.00	231,253,515.00
B. Convenios	0.00	0.00	0.00	0.00
C. Fondos Distintos de Aportaciones	0.00	0.00	0.00	0.00
D. Transferencias, Subsidios y Subvenciones, y Pensiones y Jubilaciones	0.00	0.00	0.00	0.00
E. Otras Transferencias Federales Etiquetadas	0.00	0.00	0.00	272,769.50
3. Ingresos Derivados de Financiamientos (3=A)	0.00	0.00	0.00	28,000,000.00
A. Ingresos Derivados de Financiamientos	0.00	0.00	0.00	28,000,000.00
4. Total de Resultados de Ingresos (4=1+2+3)	0.00	0.00	0.00	645,177,921.20
Datos Informativos				
1. Ingresos Derivados de Financiamientos con Fuente de Pago de Ingresos de Libre Disposición	0.00	0.00	0.00	0.00
2. Ingresos Derivados de Financiamientos con Fuente de Pago de Transferencias Federales Etiquetadas	0.00	0.00	0.00	0.00
3. Ingresos Derivados de Financiamientos (3 = 1 + 2)	0.00	0.00	0.00	0.00

1. Los importes corresponden al momento contable de los ingresos devengados.
2. Los importes corresponden a los ingresos devengados al cierre trimestral más reciente disponible y estimados para el resto del ejercicio.



MUNICIPIO DE TECOMAN, COL.
Sistema Integral de Contabilidad Gubernamental
RESULTADOS DE EGRESOS - LDF

Concepto (b)	(PESOS)			
	Año 3 2021	Año 2 2022	Año 1 2023	Año del Ejer. Vig. 2024
	^{1(c)}	^{1(c)}	^{1(c)}	^{2(d)}
1. Gasto No Etiquetado (1=A+B+C+D+E+F+G+H+I)	0.00	0.00	0.00	411,695,219.59
A. Servicios Personales	0.00	0.00	0.00	228,268,998.70
B. Materiales y Suministros	0.00	0.00	0.00	10,461,301.89
C. Servicios Generales	0.00	0.00	0.00	31,543,756.82
D. Transferencias, Asignaciones, Subsidios y Otras Ayudas	0.00	0.00	0.00	109,373,387.54
E. Bienes Muebles, Inmuebles e Intangibles	0.00	0.00	0.00	458,244.68
F. Inversión Pública	0.00	0.00	0.00	0.00
G. Inversiones Financieras y Otras Provisiones	0.00	0.00	0.00	0.00
H. Participaciones y Aportaciones	0.00	0.00	0.00	339,530.00
I. Deuda Pública	0.00	0.00	0.00	31,249,999.96
2. Gasto Etiquetado (2=A+B+C+D+E+F+G+H+I)	0.00	0.00	0.00	233,037,863.60
A. Servicios Personales	0.00	0.00	0.00	76,360,926.26
B. Materiales y Suministros	0.00	0.00	0.00	6,604,057.70
C. Servicios Generales	0.00	0.00	0.00	10,340,392.75
D. Transferencias, Asignaciones, Subsidios y Otras Ayudas	0.00	0.00	0.00	0.00
E. Bienes Muebles, Inmuebles e Intangibles	0.00	0.00	0.00	198,990.00
F. Inversión Pública	0.00	0.00	0.00	126,371,276.44
G. Inversiones Financieras y Otras Provisiones	0.00	0.00	0.00	0.00
H. Participaciones y Aportaciones	0.00	0.00	0.00	0.00
I. Deuda Pública	0.00	0.00	0.00	13,162,220.45
3. Total del Resultado de Egresos (3=1+2)	0.00	0.00	0.00	644,733,083.19

1. Los importes corresponden al momento contable de los ingresos devengados.

2. Los importes corresponden a los ingresos devengados al cierre trimestral más reciente disponible y estimados para el resto del ejercicio.

- Estudios Actuariales





MUNICIPIO DE TECOMAN, COL.
Sistema Integral de Contabilidad Gubernamental
INFORME SOBRE ESTUDIOS ACTUARIALES - LDF

Pensiones y
Jubilaciones

Salud

Riesgos de trabajo

Invalidez y vida

Prestaciones

Otras
Sociales

Tipo de Sistema

Prestación laboral o Fondo general para trabajadores del estado o municipio
Beneficio definido, Contribución definida o Mixto

Población afiliada

Activos

Edad máxima
Edad mínima
Edad promedio

Pensionados y Jubilados

Edad máxima
Edad mínima
Edad promedio

Beneficiarios

Promedio de años de servicio (trabajadores activos)

Aportación individual al plan de pensión como % del salario

Aportación del ente público al plan de pensión como % del salario

Crecimiento esperado de los pensionados y jubilados (como %)

Crecimiento esperado de los activos (como %)

Edad de Jubilación o Pensión

Esperanza de vida

Ingresos del Fondo

Ingresos Anuales al Fondo de Pensiones

Nómina anual

Activos
Pensionados y Jubilados
Beneficiarios de Pensionados y Jubilados

Monto mensual por pensión

Máximo
Mínimo
Promedio

Monto de la reserva

Valor presente de las obligaciones

Pensiones y Jubilaciones en curso de pago
Generación actual
Generaciones futuras

Valor presente de las contribuciones asociadas a los sueldos futuros de cotización X%

Generación actual
Generaciones futuras

Valor presente de aportaciones futuras

Generación actual
Generaciones futuras



MUNICIPIO DE TECOMAN, COL.
Sistema Integral de Contabilidad Gubernamental
INFORME SOBRE ESTUDIOS ACTUARIALES - LDF

	Pensiones y Jubilaciones	Salud	Riesgos de trabajo	Invalidez y vida	Otras Prestaciones Sociales
--	--------------------------	-------	--------------------	------------------	-----------------------------

Otros Ingresos

Déficit/superávit actuarial

Generación actual

Generaciones futuras

Periodo de suficiencia

Año de descapitalización

Tasa de rendimiento

Estudio actuarial

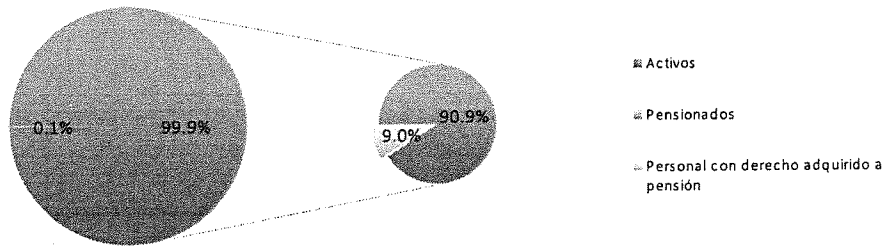
Año de elaboración del estudio actuarial

Empresa que elaboró el estudio actuarial

I. RESUMEN EJECUTIVO DE RESULTADOS - Personal Total

a) Población Afiliada

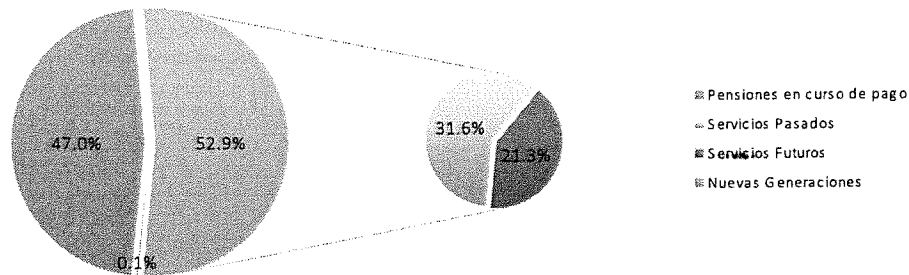
Concepto	Activos	Pensionados
Número de Afiliados	1,088	1
Nómina promedio	19,868.88	29,817.79
Nómina anual	259,408,081.35	357,813.45
Personal con derecho adquirido a pensión	98	-
Proporción de la nómina promedio de pensionados		150.07%
Proporción de la nómina anual de pensionados		0.14%



b) Monto de la Reserva: \$ 20,353,335.64

c) Valor Presente de las Obligaciones

Concepto	Escenario 2.00%	Escenario 3.00%
Pensiones en curso de pago	6,039,934.14	5,436,641.14
Generación Actual		
Servicios Pasados	1,326,784,531.78	1,086,117,537.64
Servicios Futuros	896,067,740.42	685,294,659.11
Servicios Totales	2,222,852,272.20	1,771,412,196.75
Nuevas Generaciones	1,974,309,540.61	1,051,998,004.50
Total	4,203,201,746.96	2,828,846,842.39



VALUACIONES ACTUARIALES DEL NORTE

consultoría actuarial

d) Valor Presente de Sueldos Futuros

Personal	Escenario 2.00%	Escenario 3.00%
Generación Actual	2,489,547,195.74	2,293,217,653.89
Nuevas Generaciones	9,666,687,221.17	6,358,657,703.50
Total	12,156,234,416.91	8,651,875,357.39

e) Valor Presente de Aportaciones Futuras

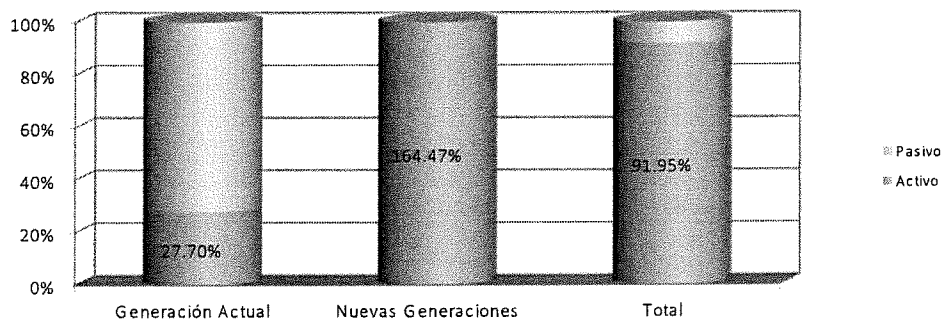
Personal	Escenario 2.00%	Escenario 3.00%
Activos		
i) Generación Actual	597,120,960.29	535,712,721.72
ii) Nuevas Generaciones	3,247,191,203.24	2,158,805,038.95
Pensionados		
i) En curso de pago	0.00	0.00
ii) De la generación actual	0.00	0.00
iii) De las nuevas generaciones	0.00	0.00
iv) Pensiones especiales	0.00	0.00
Total	3,844,312,163.53	2,694,517,760.67

f) Déficit / Superávit Actuarial

Personal	Escenario 2.00%	Escenario 3.00%
Generación Actual	(1,611,417,910.42)	(1,220,782,780.53)
Nuevas Generaciones	1,272,881,662.63	1,106,807,034.46
Total	(338,536,247.79)	(113,975,746.08)

g) Situación Financiera - Activos vs Pasivos

Personal	Escenario 2.00%	Escenario 3.00%
Generación Actual	27.70%	31.30%
Nuevas Generaciones	164.47%	205.21%
Total	91.95%	95.97%



h) Período de Suficiencia

Escenario	Año de Descapitalización
Escenario 2.00%	2053
Escenario 3.00%	2062

i) Cotizaciones recomendadas como porcentaje de la nómina de cotización de acuerdo a la metodología de Prima Media General

Personal	Escenario 2.00%	Escenario 3.00%
Generación Actual (Activos y Pensionados)	88.71%	76.60%
Nuevas Generaciones	20.42%	16.54%
Total	34.41%	32.46%

j) Cotizaciones recomendadas como porcentaje de la nómina de cotización de acuerdo a la metodología de Primas Óptimas de Liquidez

Escenario Financiero	Prima	Período
Escenario 2.00%	34.00%	2020 - 2070
	30.90%	2071 - 2120
Escenario 3.00%	32.00%	2020 - 2070
	31.33%	2071 - 2120

k) Cotizaciones recomendadas como porcentaje de la nómina de cotización de acuerdo a la metodología de Primas Óptimas de Liquidez Escalonadas

Escenario Financiero	Prima	Período
Escenario 2.00%	10.00%	2020
	Δ 2.00%	2021-2035
	42.00%	2036-2065
Escenario 3.00%	10.00%	2020
	Δ 2.00%	2021-2035
	42.00%	2036-2065
	30.66%	2066-2120

Δ Representa el porcentaje de incremento anual durante el período señalado

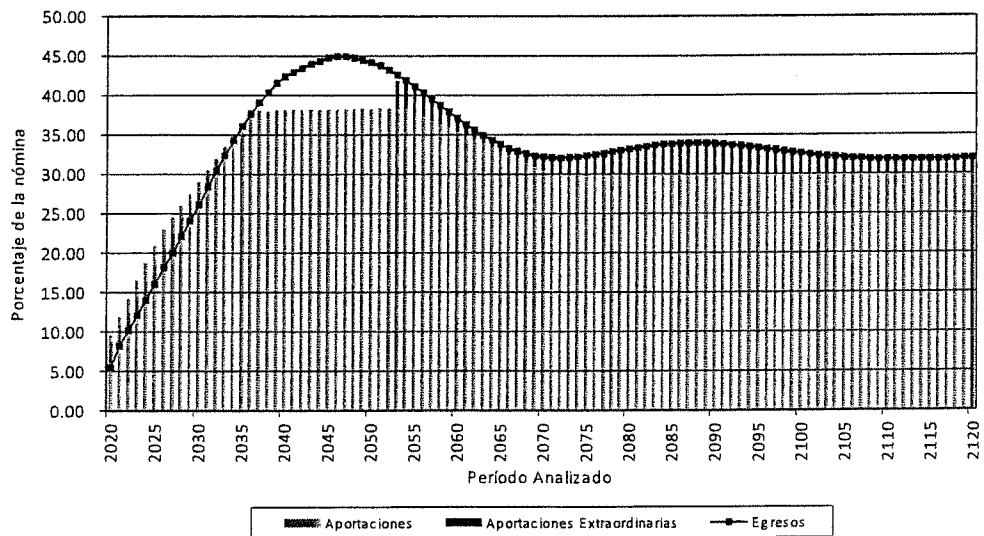
Municipio de Tecomán

Comportamiento esperado de egresos, aportaciones y aportaciones adicionales

Total

Tasa de rendimiento del 2.00%
(Millones de pesos de 2019)


Año	Egresos	Aportaciones	Aportaciones Extraordinarias
2020	13.44	23.48	0.00
2021	20.23	29.32	0.00
2022	25.11	35.06	0.00
2023	30.03	40.95	0.00
2024	34.99	46.72	0.00
2025	40.13	52.57	0.00
2026	45.78	57.88	0.00
2027	50.69	61.95	0.00
2028	56.22	66.14	0.00
2029	61.47	70.30	0.00
2030	67.12	74.45	0.00
2035	93.92	95.04	0.00
2040	112.56	101.27	0.00
2045	122.16	104.29	0.00
2050	123.44	106.94	0.00
2055	117.33	107.90	9.43
2060	107.73	102.72	5.01
2065	98.94	96.52	2.42
2070	94.54	89.41	5.13
2075	94.51	87.61	6.90
2080	96.58	87.23	9.35
2085	98.23	87.00	11.23
2090	98.30	86.94	11.36
2095	96.83	87.00	9.83
2100	94.89	87.10	7.79
2105	93.39	87.17	6.22
2110	92.74	87.21	5.53
2115	92.76	87.22	5.54
2120	93.15	87.22	5.93





Municipio de Tecomán, Colima

GUIA DE CUMPLIMIENTO



MUNICIPIO DE TECOMAN, COL.
Sistema Integral de Contabilidad Gubernamental
GUIA DE CUMPLIMIENTO - LDF
DEL 1 DE ENERO AL 31 DE DICIEMBRE DE 2024

Indicadores de Observancia (c)	Implementación		Resultado		Fundamento (h)	Comentarios (i)
	SI	NO	Monto o valor (f)	Unidad		
	Mecanismo de Verificación (d)	Fecha estimada de cumplimiento (e)				
INDICADORES PRESUPUESTARIOS						
A. INDICADORES CUANTITATIVOS						
1 Balance Presupuestario Sostenible (j)						
a. Propuesto		X		pesos	Art. 6 y 19 de la LDF	
b. Estimada/Aprobado	X		-35,000,000.00	pesos	Art. 6 y 19 de la LDF	
c. Devengado	X		-27,555,161.99	pesos	Art. 6 y 19 de la LDF	
2 Balance Presupuestario de Recursos Disponibles Sostenible (k)						
a. Propuesto		X		pesos	Art. 6 y 19 de la LDF	
b. Estimada/Aprobado	X		-35,000,000.00	pesos	Art. 6 y 19 de la LDF	
c. Devengado	X		-26,043,582.89	pesos	Art. 6 y 19 de la LDF	
3 Financiamiento Neto dentro del Techo de Financiamiento Neto (l)						
a. Propuesto		X		pesos	Art. 6, 19 y 46 de la LDF	
b. Estimada	X		-36,250,000.00	pesos	Art. 6, 19 y 46 de la LDF	
c. Devengado	X		-37,149,654.43	pesos	Art. 6, 19 y 46 de la LDF	
4 Recursos destinados a la atención de desastres naturales						
a. Asignación al fideicomiso para desastres naturales (m)		X				
a.1 Aprobado		X		pesos	Art. 9 de la LDF	
a.2 Pagado		X		pesos	Art. 9 de la LDF	
b. Aportación promedio realizada por la Entidad Federativa durante los 5 ejercicios previos, para infraestructura dañada por desastres naturales (n)		X		pesos	Art. 9 de la LDF	
c. Saldo del fideicomiso para desastres naturales (o)		X		pesos	Art. 9 de la LDF	
d. Costo promedio de los últimos 5 ejercicios de la reconstrucción de infraestructura dañada por desastres naturales (p)		X		pesos	Art. 9 de la LDF	
5 Techo para servicios personales (q)						
a. Asignación en el Presupuesto de Egresos	X		316,965,733.15	pesos	Art. 10 y 21 de la LDF	
b. Devengado	X		304,629,924.96	pesos	Art. 13 fracc. V y 21 de la LDF	



MUNICIPIO DE TECOMAN, COL.
Sistema Integral de Contabilidad Gubernamental
GUIA DE CUMPLIMIENTO - LDF
DEL 1 DE ENERO AL 31 DE DICIEMBRE DE 2024

Indicadores de Observancia (c)	Implementación		Resultado		Fundamento (h)	Comentarios (i)
	SI	NO	Monto o valor (f)	Unidad		
	Mecanismo de Verificación (d)	Fecha estimada de cumplimiento (e)				
6 Provisiones de gasto para compromisos de pago derivados de APPs (r)						
a. Asignación en el Presupuesto de Egresos	X		0.00	pesos	Art. 11 y 21 de la LDF	
7 Techo de ADEFAS para el ejercicio fiscal (s)						
a. Propuesto		X		pesos	Art. 12 y 20 de la LDF	
b. Aprobado	X		2,500,000.00	pesos	Art. 12 y 20 de la LDF	
c. Devengado	X		2,494,453.53	pesos	Art. 12 y 20 de la LDF	
B. INDICADORES CUALITATIVOS						
1 Iniciativa de Ley de Ingresos y Proyecto de Presupuesto de Egresos						
a. Objetivos anuales, estrategias y metas para el ejercicio fiscal (t)		X			Art. 5 y 18 de la LDF	
b. Proyecciones de ejercicios posteriores (u)		X			Art. 5 y 18 de la LDF	
c. Descripción de riesgos relevantes y propuestas de acción para enfrentarlos (v)		X			Art. 5 y 18 de la LDF	
d. Resultados de ejercicios fiscales anteriores y el ejercicio fiscal en cuestión (w)		X			Art. 5 y 18 de la LDF	
e. Estudio actuarial de las pensiones de sus trabajadores (x)		X			Art. 5 y 18 de la LDF	
2 Balance Presupuestario de Recursos Disponibles, en caso de ser negativo.						
a. Razones excepcionales que justifican el Balance Presupuestario de Recursos Disponibles negativo (y)		X			Art. 6 y 19 de la LDF	
b. Fuente de recursos para cubrir el Balance Presupuestario de Recursos Disponibles negativo (z)		X			Art. 6 y 19 de la LDF	
c. Número de ejercicios fiscales y acciones necesarias para cubrir el Balance Presupuestario de Recursos Disponibles negativo (aa)		X			Art. 6 y 19 de la LDF	
d. Informes Trimestrales sobre el avance de las acciones para recuperar el Balance Presupuestario de Recursos Disponibles (bb)		X			Art. 6 y 19 de la LDF	
3 Servicios Personales						
a. Remuneraciones de los servidores públicos		X			Art. 10 y 21 de la LDF	



MUNICIPIO DE TECOMAN, COL.
Sistema Integral de Contabilidad Gubernamental
GUIA DE CUMPLIMIENTO - LDF
DEL 1 DE ENERO AL 31 DE DICIEMBRE DE 2024

Indicadores de Observancia (c)	Implementación		Resultado		Fundamento (h)	Comentarios (i)
	SI	NO	Monto o valor (f)	Unidad		
	Mecanismo de Verificación (d)	Fecha estimada de cumplimiento (e)				
(cc)						
b. Previsiones salariales y económicas para cubrir incrementos salariales, creación de plazas y otros (dd)		X			Art. 10 y 21 de la LDF	
INDICADORES DEL EJERCICIO PRESUPUESTARIO						
A. INDICADORES CUANTITATIVOS						
1 Ingresos Excedentes derivados de Ingresos de Libre Disposición						
a. Monto de Ingresos Excedentes derivados de ILD (ee)	Cuenta Pública / Formato 5	X	7,439,369.32	pesos	Art. 14 y 21 de la LDF	
b. Monto de Ingresos Excedentes derivados de ILD destinados al fin del A.14, fracción I de la LDF (ff)	Cuenta Pública	X		pesos	Art. 14 y 21 de la LDF	
c. Monto de Ingresos Excedentes derivados de ILD destinados al fin del A.14, fracción II, a) de la LDF (gg)	Cuenta Pública	X		pesos	Art. 14 y 21 de la LDF	
d. Monto de Ingresos Excedentes derivados de ILD destinados al fin del A.14, fracción II, b) de la LDF (hh)	Cuenta Pública	X		pesos	Art. 14 y 21 de la LDF	
e. Monto de Ingresos Excedentes derivados de ILD destinados al fin del artículo noveno transitorio de la LDF (ii)		X		pesos	Art. Noveno Transitorio de la LDF	
f. Monto de Ingresos Excedentes derivados de ILD destinados al fin señalado por el Artículo 14 párrafo segundo y el artículo 21 y Noveno Transitorio de la LDF (jj)		X			Art. 14 y 21 de la LDF	
g. Monto de Ingresos Excedentes derivados de ILD en un nivel de endeudamiento sostenible de acuerdo al Sistema de Alertas hasta por el 5% de los recursos para cubrir el Gasto Corriente (kk)		X			Art. 14 y 21 de la LDF	
B. INDICADORES CUALITATIVOS						
1 Análisis Costo-Beneficio para programas o proyectos de inversión mayores a 10 millones de UDIS (ll)	Página de internet de la Secretaría de Finanzas o Tesorería Municipal				Art. 13 frac. III y 21 de la LDF	
2 Análisis de conveniencia y análisis de transferencia de riesgos de los proyectos APPs (mm)	Página de internet de la Secretaría de Finanzas o Tesorería Municipal				Art. 13 frac. III y 21 de la LDF	
3 Identificación de población objetivo, destino y temporalidad de subsidios (nn)	Página de internet de la Secretaría de Finanzas o Tesorería Municipal				Art. 13 frac. VII y 21 de la LDF	
INDICADORES DE DEUDA PÚBLICA						
A. INDICADORES CUANTITATIVOS						
1 Obligaciones a Corto Plazo						



MUNICIPIO DE TECOMAN, COL.
Sistema Integral de Contabilidad Gubernamental
GUIA DE CUMPLIMIENTO - LDF
DEL 1 DE ENERO AL 31 DE DICIEMBRE DE 2024

Indicadores de Observancia (c)	Implementación		Resultado		Fundamento (h)	Comentarios (i)	
	SI	NO	Monto o valor (f)	Unidad			
	Mecanismo de Verificación (d)	Fecha estimada de cumplimiento (e)					
a. Límite de Obligaciones a Corto Plazo (00)		X			pesos	Art. 30 frac. I de la LDF	
b. Obligaciones a Corto Plazo (pp)		X			pesos	Art. 30 frac. I de la LDF	